



## Situation de l'emploi au dernier jour ouvré du mois

Nombre de personnes présentes au 28 février 2014

		Hommes	Femmes	Total	Dont Frontaliers
1 -	Salariés (SU) <sup>1)</sup>	205 082	138 065	343 147	160 747
1.1 -	dont Intérim	5 084	1 140	6 224	4 281
1.2 -	dont Agents locaux	187	282	469	157
2 -	Fonctionnaires	17 118	11 374	28 492	913
3 -	Non salariés	14 810	8 793	23 603	3 693
<b>4 (1+2+3) -</b>	<b>EMPLOI TOTAL</b>	<b>237 010</b>	<b>158 232</b>	<b>395 242</b>	<b>165 353</b>
4.1 -	dont Détachements	8 913	506	9 419	5 867
5 -	Emploi total du mois précédent	236 150	157 664	393 814	164 646
	variation (4)/(5)	0,4%	0,4%	0,4%	0,4%
6 -	Emploi total du mois correspondant de l'année précédente	232 076	153 847	385 923	161 707
	variation (4)/(6)	2,1%	2,9%	2,4%	2,3%

## Croissance par rapport au même mois de l'année précédente

	Salariés (SU) hors intérimaires et agents locaux	Intérim	Fonctionnaires	Non salariés	Emploi total
févr-12	3,1%	-1,8%	2,0%	2,5%	2,9%
mars-12	3,0%	-6,2%	2,1%	2,2%	2,7%
avr-12	2,8%	-6,2%	1,7%	1,9%	2,5%
mai-12	2,6%	-10,3%	1,9%	1,9%	2,2%
juin-12	2,6%	-8,6%	1,9%	2,0%	2,3%
juil-12	2,5%	-24,5%	1,8%	2,1%	2,0%
août-12	2,5%	-6,9%	1,8%	2,0%	2,2%
sept-12	2,3%	-6,4%	2,0%	1,7%	2,1%
oct-12	2,2%	-16,1%	1,5%	2,1%	1,8%
nov-12	2,3%	-4,2%	1,5%	2,2%	2,1%
déc-12	2,3%	-10,3%	1,5%	1,8%	2,1%
janv-13	2,0%	-9,9%	1,7%	1,4%	1,8%
févr-13	2,0%	-8,0%	1,9%	1,5%	1,8%
mars-13	1,7%	-7,4%	1,8%	1,8%	1,5%
avr-13	1,6%	-5,9%	1,8%	2,3%	1,5%
mai-13	1,7%	7,1%	1,8%	1,9%	1,8%
juin-13	1,7%	7,1%	1,7%	2,0%	1,8%
juil-13	1,6%	7,5%	1,8%	2,0%	1,7%
août-13	1,7%	10,1%	1,9%	1,9%	1,8%
sept-13	1,6%	0,0%	1,7%	2,2%	1,6%
oct-13	1,6%	11,3%	1,8%	2,4%	1,8%
nov-13	1,8%	12,3%	1,7%	2,1%	1,9%
déc-13	1,7%	-7,1%	1,8%	2,4%	1,7%
janv-14	2,1%	24,6%	1,7%	2,5%	2,3%
<b>févr-14</b>	<b>2,2%</b>	<b>24,1%</b>	<b>1,3%</b>	<b>2,1%</b>	<b>2,4%</b>

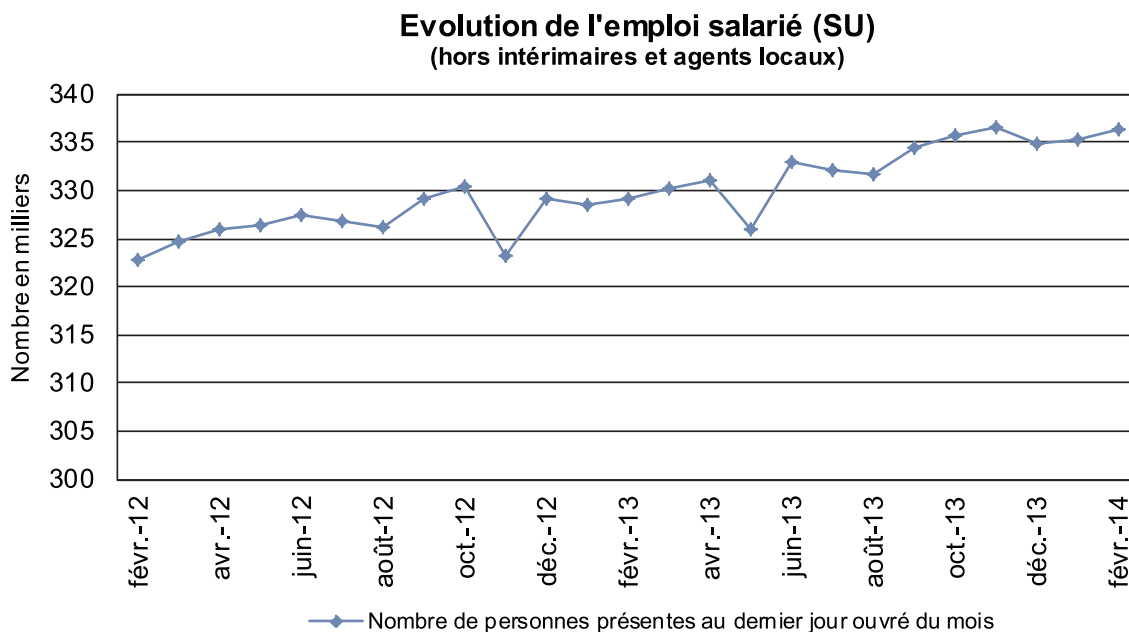
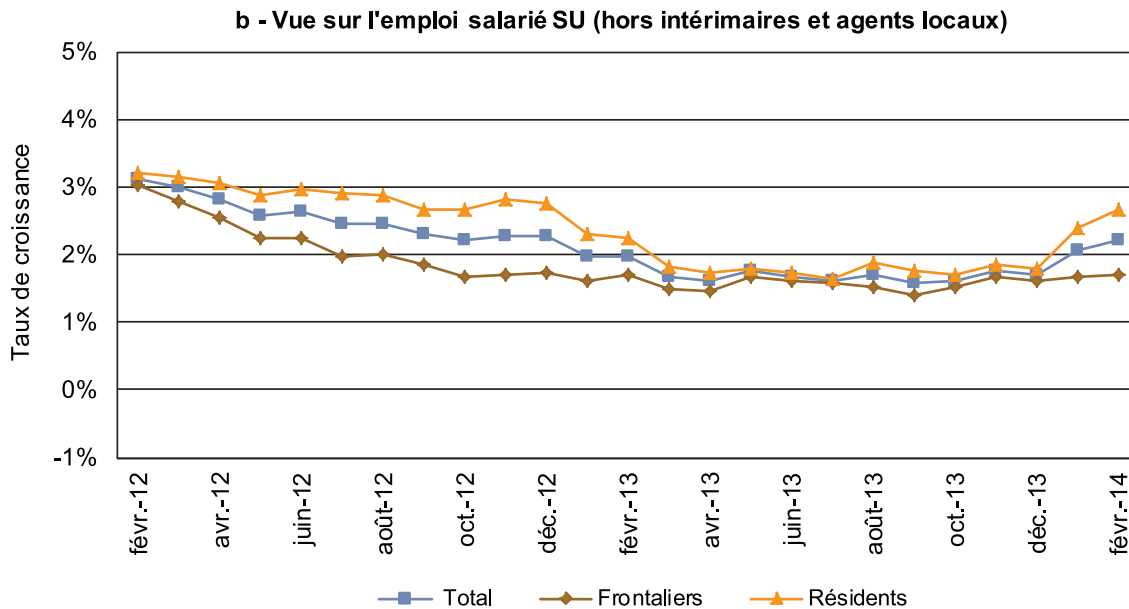
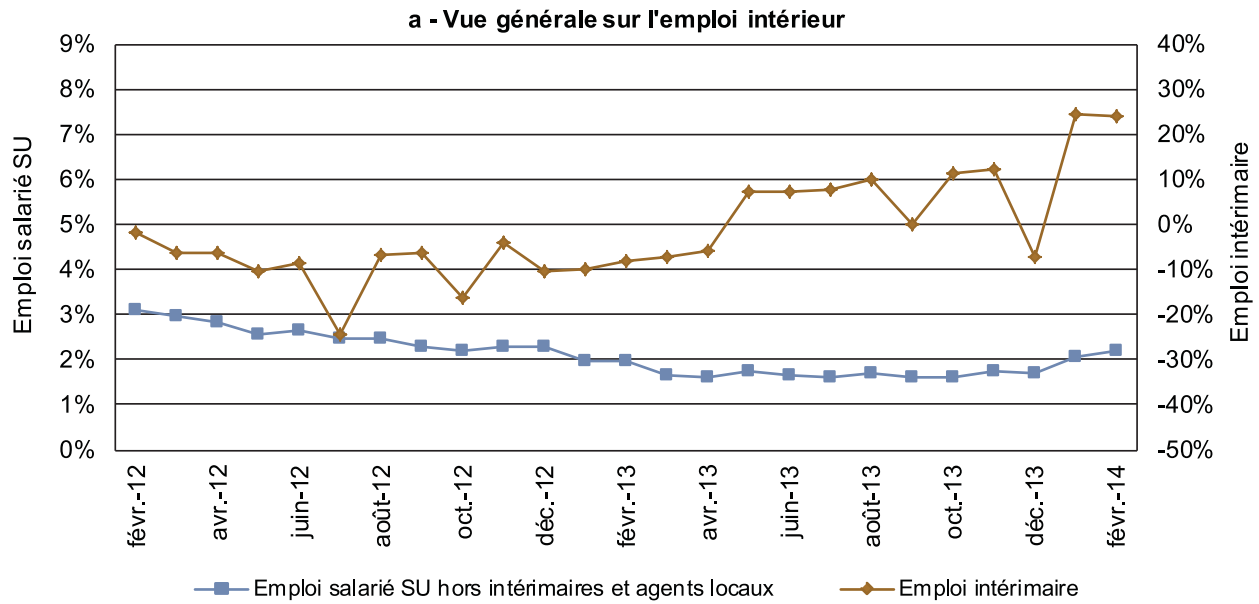
Source: IGSS/CCSS

\*) A partir du mois de janvier 2009, l'observation se fait sur le dernier jour ouvré du mois.

1) Salariés sous le régime du statut unique.



### Croissance par rapport au même mois de l'année précédente



Source: IGSS/CCSS

\*) A partir du mois de janvier 2009, l'observation se fait sur le dernier jour ouvré du mois.