



Situation de l'emploi au dernier jour ouvré du mois

Nombre de personnes présentes au 29 mars 2013

	Hommes	Femmes	Total	Dont Frontaliers
1 - Salariés (SU) ¹⁾	201 560	134 704	336 264	157 922
1.1 - dont Intérim	4 610	1 083	5 693	3 746
1.2 - dont Agents locaux	184	275	459	151
2 - Fonctionnaires	17 197	10 994	28 191	836
3 - Non salariés	14 589	8 627	23 216	3 594
4 (1+2+3) - EMPLOI TOTAL	233 346	154 325	387 671	162 352
4.1 - dont Détachements	9 068	462	9 530	6 095
5 - <i>Emploi total du mois précédent</i>	<i>232 076</i>	<i>153 847</i>	<i>385 923</i>	<i>161 707</i>
variation (4)/(5)	0,5%	0,3%	0,5%	0,4%
6 - <i>Emploi total du mois correspondant de l'année précédente</i>	<i>231 111</i>	<i>150 736</i>	<i>381 847</i>	<i>160 277</i>
variation (4)/(6)	1,0%	2,4%	1,5%	1,3%

Croissance par rapport au même mois de l'année précédente

	Salariés (SU) hors intérimaires et agents locaux	Intérim	Fonctionnaires	Non salariés	Emploi total
mars-11	3,1%	3,4%	1,5%	2,6%	2,9%
avr-11	3,2%	-3,8%	2,2%	2,6%	2,9%
mai-11	3,3%	-2,3%	2,1%	3,0%	3,1%
juin-11	3,3%	-1,5%	1,9%	2,8%	3,1%
juil-11	3,4%	-7,2%	1,8%	2,5%	3,1%
août-11	3,5%	-5,6%	1,8%	2,7%	3,1%
sept-11	3,4%	-5,3%	2,0%	2,6%	3,1%
oct-11	3,4%	-4,9%	2,4%	2,3%	3,1%
nov-11	3,4%	-0,2%	2,4%	2,2%	3,2%
déc-11	3,4%	1,8%	2,7%	2,4%	3,3%
janv-12	3,3%	-7,6%	2,0%	2,6%	3,0%
févr-12	3,1%	-1,8%	2,0%	2,5%	2,9%
mars-12	3,0%	-6,2%	2,1%	2,2%	2,7%
avr-12	2,8%	-6,2%	1,7%	1,9%	2,5%
mai-12	2,6%	-10,3%	1,9%	1,9%	2,2%
juin-12	2,6%	-8,6%	1,9%	2,0%	2,3%
juil-12	2,5%	-24,5%	1,8%	2,1%	2,0%
août-12	2,5%	-6,9%	1,8%	2,0%	2,2%
sept-12	2,3%	-6,4%	2,0%	1,7%	2,1%
oct-12	2,2%	-16,1%	1,5%	2,1%	1,8%
nov-12	2,3%	-4,2%	1,5%	2,2%	2,1%
déc-12	2,3%	-10,3%	1,5%	1,8%	2,1%
janv-13	2,0%	-9,9%	1,7%	1,4%	1,8%
févr-13	2,0%	-8,0%	1,9%	1,5%	1,8%
mars-13	1,7%	-7,4%	1,8%	1,8%	1,5%

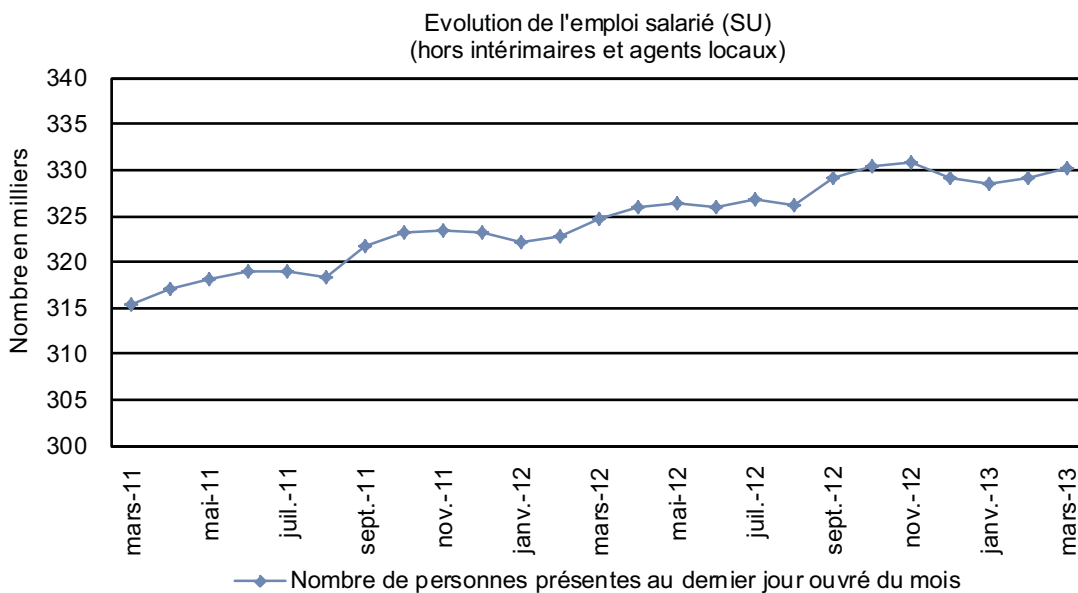
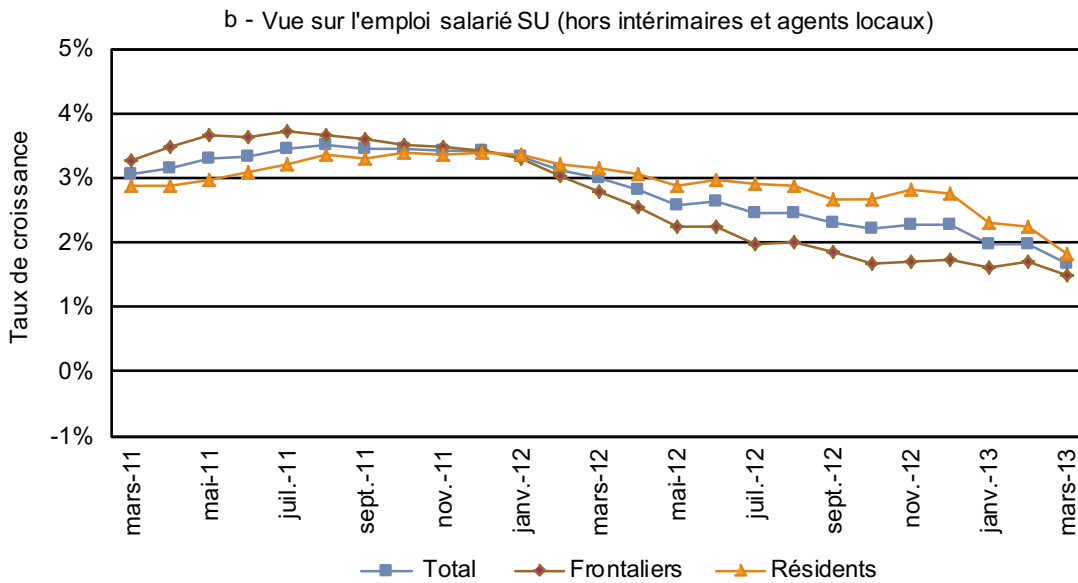
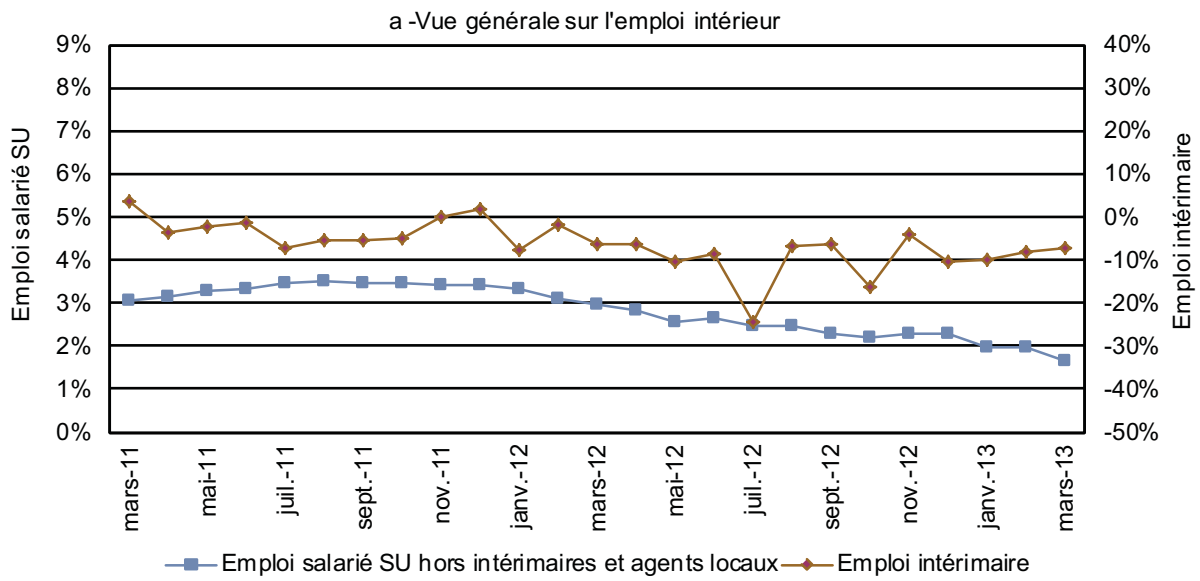
Source: IGSS/CCSS

*) A partir du mois de janvier 2009, l'observation se fait sur le dernier jour ouvré du mois.

1) Salariés sous le régime du statut unique.



Croissance par rapport au même mois de l'année précédente



Source: IGSS/CCSS

*) A partir du mois de janvier 2009, l'observation se fait sur le dernier jour ouvré du mois.