



Tableau de bord EMPLOI *)

Situation de l'emploi au dernier jour ouvré du mois

Nombre de personnes présentes au 30 mars 2012

		Hommes	Femmes	Total	Dont Frontaliers
1 -	Salariés (SU) ¹⁾	199 645	131 709	331 354	156 033
1.1 -	dont Intérim	4 877	1 274	6 151	4 093
1.2 -	dont Agents locaux	189	298	487	155
2 -	Fonctionnaires	17 103	10 593	27 696	777
3 -	Non salariés	14 363	8 434	22 797	3 467
4 (1+2+3) -	EMPLOI TOTAL	231 111	150 736	381 847	160 277
4.1 -	dont Détachements	9 180	451	9 631	6 420
5 -	Emploi total du mois précédent	229 365	149 749	379 114	159 368
	variation (4)/(5)	0,8%	0,7%	0,7%	0,6%
6 -	Emploi total du mois correspondant de l'année précédente	226 930	144 897	371 827	156 362
	variation (4)/(6)	1,8%	4,0%	2,7%	2,5%

Croissance par rapport au même mois de l'année précédente

	Salariés (SU) hors intérimaires et agents locaux	Intérim	Fonctionnaires	Non salariés	Emploi total
mars-10	0,7%	16,6%	1,8%	2,7%	1,1%
avr-10	1,0%	25,7%	1,4%	2,4%	1,5%
mai-10	1,3%	20,6%	1,4%	1,9%	1,7%
juin-10	1,5%	23,7%	1,4%	2,0%	1,9%
juil-10	1,7%	23,3%	1,1%	2,2%	2,0%
août-10	1,8%	26,9%	1,9%	2,1%	2,2%
sept-10	2,1%	16,7%	1,5%	1,7%	2,3%
oct-10	2,2%	15,7%	1,5%	1,7%	2,4%
nov-10	2,4%	5,3%	1,7%	1,5%	2,3%
déc-10	2,3%	25,0%	1,4%	1,4%	2,4%
janv-11	2,6%	1,8%	1,4%	2,2%	2,5%
févr-11	2,9%	-6,5%	1,5%	2,0%	2,6%
mars-11	3,1%	3,4%	1,5%	2,4%	2,9%
avr-11	3,2%	-3,8%	2,3%	2,4%	2,9%
mai-11	3,3%	-2,3%	2,1%	2,8%	3,1%
juin-11	3,3%	-1,5%	1,9%	2,6%	3,1%
juil-11	3,4%	-7,2%	1,8%	2,3%	3,1%
août-11	3,5%	-5,6%	1,8%	2,4%	3,1%
sept-11	3,4%	-5,3%	2,0%	2,4%	3,1%
oct-11	3,3%	-24,0% ²⁾	2,4%	2,1%	2,6%
nov-11	3,4%	-0,2%	2,4%	2,0%	3,2%
déc-11	3,4%	1,8%	2,7%	2,2%	3,3%
janv-12	3,3%	-7,6%	2,0%	2,5%	3,0%
févr-12	3,1%	-1,8%	2,0%	2,5%	2,9%
mars-12	3,0%	-6,2%	2,1%	2,1%	2,7%

Source: IGSS/CCSS

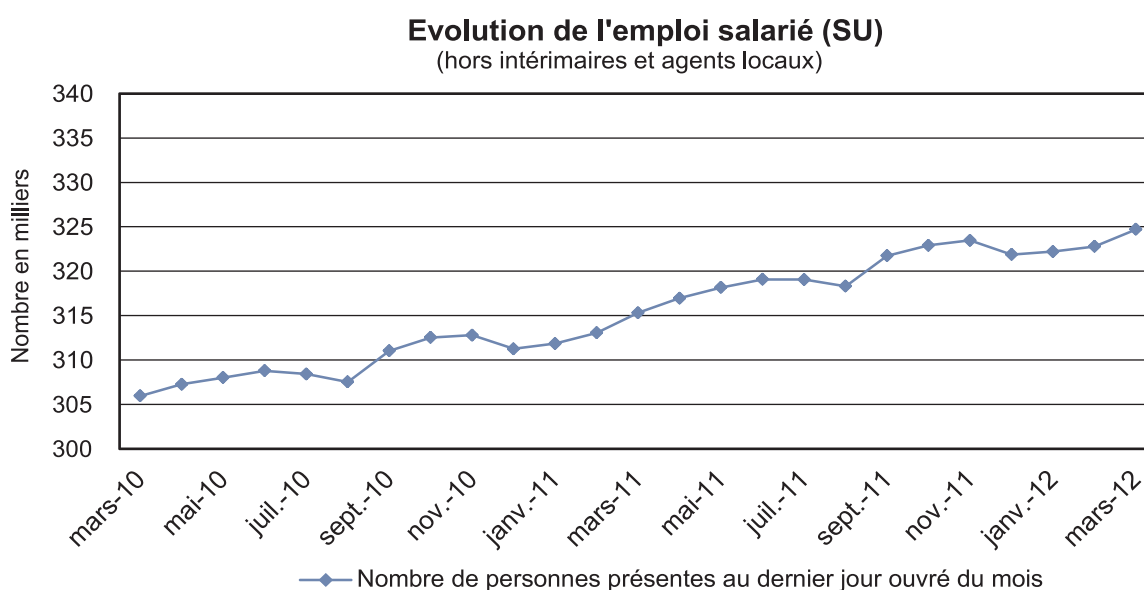
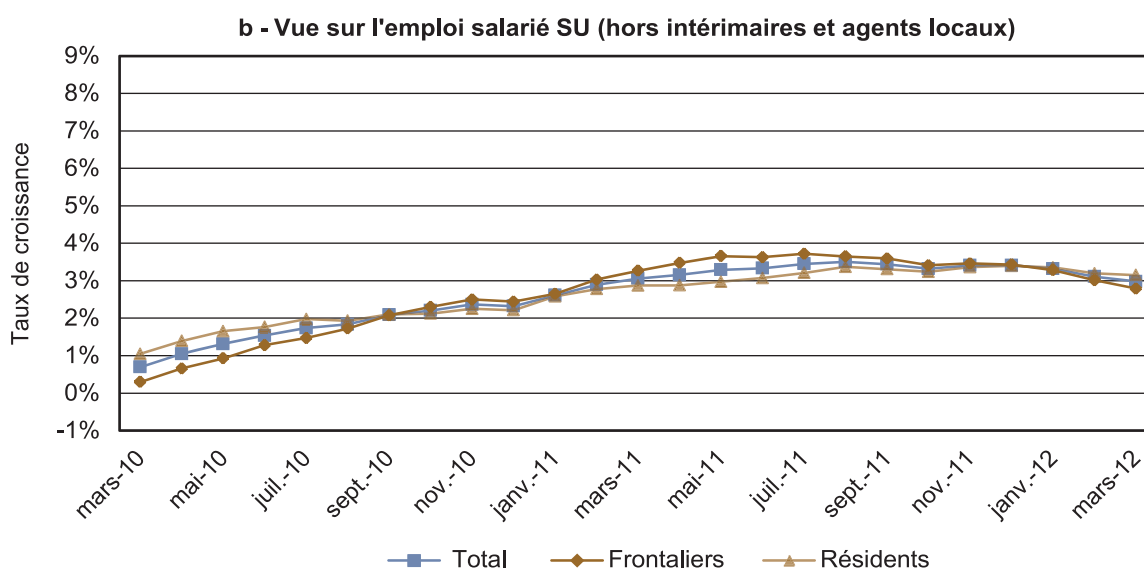
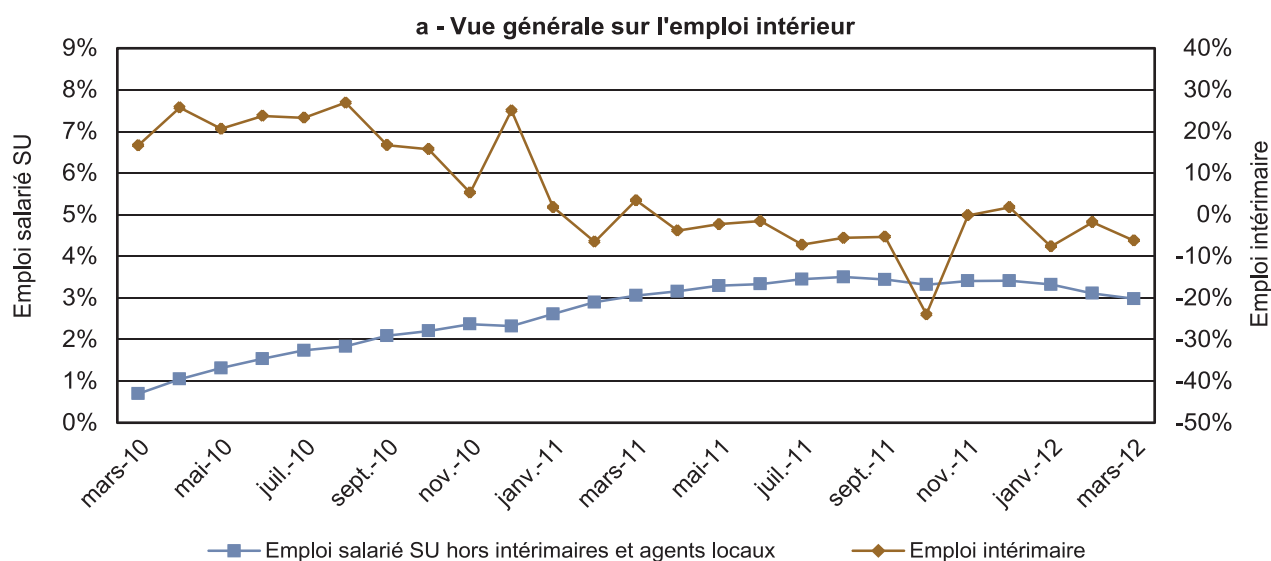
*) A partir du mois de janvier 2009, l'observation se fait sur le dernier jour ouvré du mois.

1) Salariés sous le régime du statut unique.

2) Selon la méthode de comptage, seuls les intérimaires présents au dernier jour ouvré sont dénombrés. Dans le cas du mois d'octobre 2011, le dernier jour ouvré est tombé un lundi précédant un jour férié. Par conséquent, un grand nombre de contrats intérimaires ont débuté le mercredi 2 novembre au lieu du lundi 31 octobre. L'évolution défavorable de l'emploi intérimaire d'octobre 2011 ne reflète donc pas exactement la réalité mais provient essentiellement d'un effet de calendrier.



Croissance par rapport au même mois de l'année précédente



Source: IGSS/CCSS

*) A partir du mois de janvier 2009, l'observation se fait sur le dernier jour ouvré du mois.