



Tableau de bord EMPLOI *)

Situation de l'emploi au dernier jour ouvré du mois

Nombre de personnes présentes au 31 mai 2012

		Hommes	Femmes	Total	Dont Frontaliers
1 -	Salariés (SU) ¹⁾	200 950	132 056	333 006	156 610
1.1 -	dont Intérim	5 041	1 137	6 178	4 033
1.2 -	dont Agents locaux	188	295	483	154
2 -	Fonctionnaires	17 166	10 718	27 884	798
3 -	Non salariés	14 440	8 455	22 895	3 498
4 (1+2+3) -	EMPLOI TOTAL	232 556	151 229	383 785	160 906
4.1 -	dont Détachements	9 222	471	9 693	6 154
5 -	Emploi total du mois précédent	231 130	150 714	381 844	160 039
	variation (4)/(5)	0,6%	0,3%	0,5%	0,5%
6 -	Emploi total du mois correspondant de l'année précédente	229 367	146 041	375 408	157 945
	variation (4)/(6)	1,4%	3,6%	2,2%	1,9%

Croissance par rapport au même mois de l'année précédente

	Salariés (SU) hors intérimaires et agents locaux	Intérim	Fonctionnaires	Non salariés	Emploi total
mai-10	1,3%	20,6%	1,4%	1,9%	1,7%
juin-10	1,5%	23,7%	1,4%	2,0%	1,9%
juil-10	1,7%	23,3%	1,1%	2,2%	2,0%
août-10	1,8%	26,9%	1,9%	2,1%	2,2%
sept-10	2,1%	16,7%	1,5%	1,7%	2,3%
oct-10	2,2%	15,7%	1,5%	1,7%	2,4%
nov-10	2,4%	5,3%	1,7%	1,5%	2,3%
déc-10	2,3%	25,0%	1,4%	1,4%	2,4%
janv-11	2,6%	1,8%	1,4%	2,2%	2,5%
févr-11	2,9%	-6,5%	1,5%	2,0%	2,6%
mars-11	3,1%	3,4%	1,5%	2,4%	2,9%
avr-11	3,2%	-3,8%	2,3%	2,4%	2,9%
mai-11	3,3%	-2,3%	2,1%	2,8%	3,1%
juin-11	3,3%	-1,5%	1,9%	2,6%	3,1%
juil-11	3,4%	-7,2%	1,8%	2,3%	3,1%
août-11	3,5%	-5,6%	1,8%	2,4%	3,1%
sept-11	3,4%	-5,3%	2,0%	2,4%	3,1%
oct-11	3,3%	-24,0% ²⁾	2,4%	2,1%	2,6%
nov-11	3,4%	-0,2%	2,4%	2,0%	3,2%
déc-11	3,4%	1,8%	2,7%	2,2%	3,3%
janv-12	3,3%	-7,6%	2,0%	2,5%	3,0%
févr-12	3,1%	-1,8%	2,0%	2,5%	2,9%
mars-12	3,0%	-6,2%	2,1%	2,1%	2,7%
avr-12	2,7%	-25,4% ^{id.2)}	1,7%	1,8%	2,1%
mai-12	2,6%	-10,3%	1,9%	1,8%	2,2%

Source: IGSS/CCSS

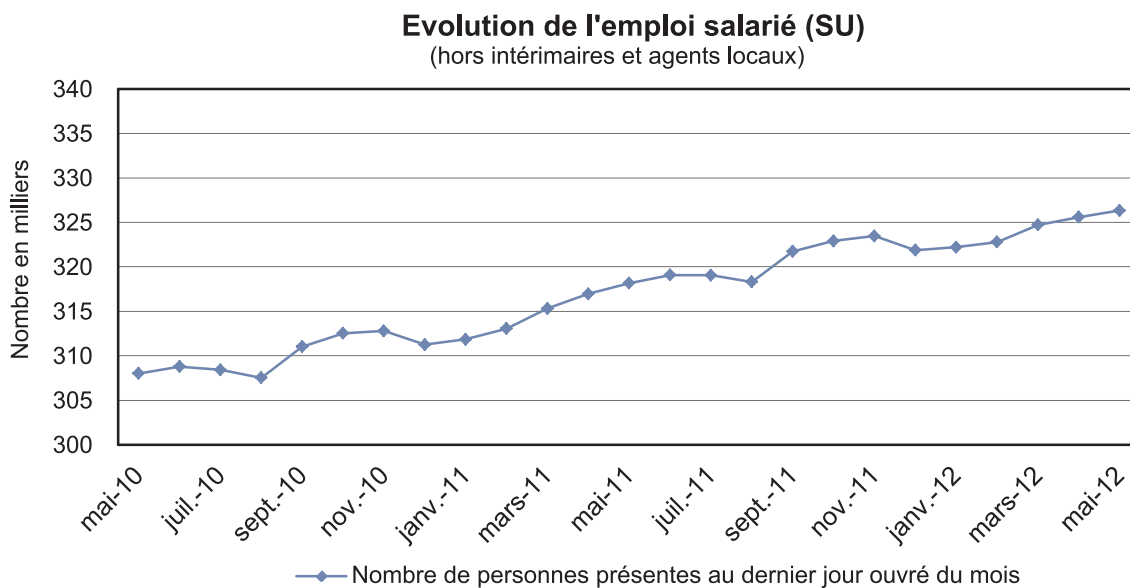
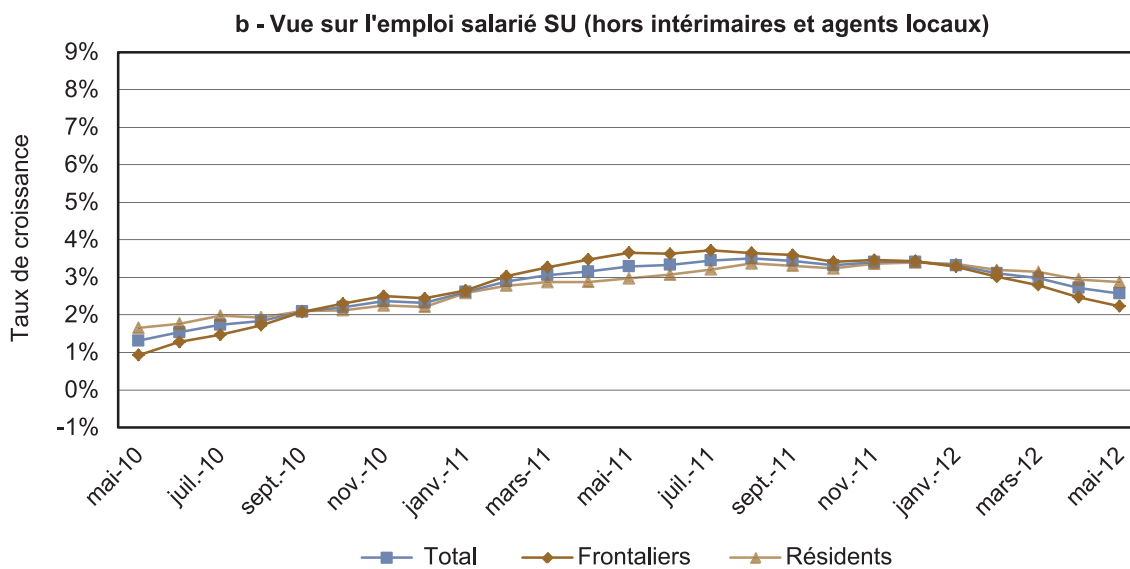
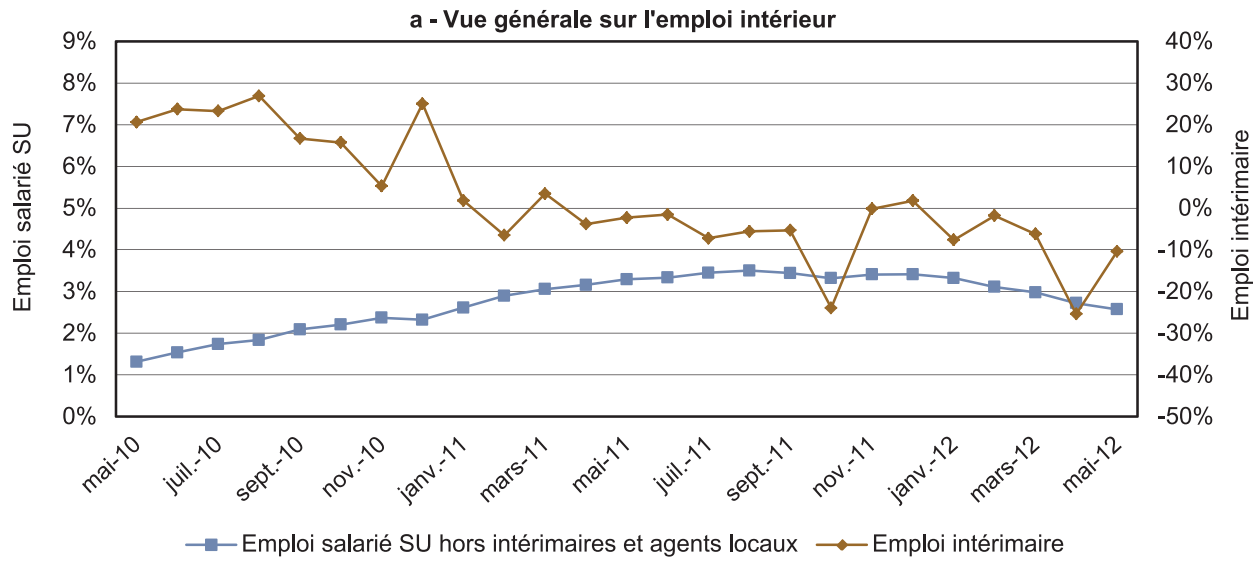
*) A partir du mois de janvier 2009, l'observation se fait sur le dernier jour ouvré du mois.

1) Salariés sous le régime du statut unique.

2) Selon la méthode de comptage, seuls les intérimaires présents au dernier jour ouvré sont dénombrés. Dans le cas du mois d'octobre 2011, le dernier jour ouvré est tombé un lundi précédant un jour férié. Par conséquent, un grand nombre de contrats intérimaires ont débuté le mercredi 2 novembre au lieu du lundi 31 octobre. L'évolution défavorable de l'emploi intérimaire d'octobre 2011 ne reflète donc pas exactement la réalité mais provient essentiellement d'un effet de calendrier.



Croissance par rapport au même mois de l'année précédente



Source: IGSS/CCSS

*) A partir du mois de janvier 2009, l'observation se fait sur le dernier jour ouvré du mois.