



Situation de l'emploi au dernier jour ouvré du mois

Nombre de personnes présentes au 31 juillet 2012

		Hommes	Femmes	Total	Dont Frontaliers
1 -	Salariés (SU) ¹⁾	199 609	132 343	331 952	156 517
1.1 -	dont Intérim	3 582	984	4 566	3 541
1.2 -	dont Agents locaux	187	288	475	151
2 -	Fonctionnaires	17 093	10 753	27 846	797
3 -	Non salariés	14 465	8 543	23 008	3 501
4 (1+2+3) -	EMPLOI TOTAL	231 167	151 639	382 806	160 815
4.1 -	dont Détachements	8 920	464	9 384	6 092
5 -	Emploi total du mois précédent	233 714	151 897	385 611	161 808
	variation (4)/(5)	-1,1%	-0,2%	-0,7%	-0,6%
6 -	Emploi total du mois correspondant de l'année précédente	228 825	146 651	375 476	158 809
	variation (4)/(6)	1,0%	3,4%	2,0%	1,3%

Croissance par rapport au même mois de l'année précédente

	Salariés (SU) hors intérimaires et agents locaux	Intérim	Fonctionnaires	Non salariés	Emploi total
juil-10	1,7%	23,3%	1,1%	2,2%	2,0%
août-10	1,8%	26,9%	1,9%	2,1%	2,2%
sept-10	2,1%	16,7%	1,5%	1,7%	2,3%
oct-10	2,2%	15,7%	1,5%	1,7%	2,4%
nov-10	2,4%	5,3%	1,7%	1,5%	2,3%
déc-10	2,3%	25,0%	1,4%	1,4%	2,4%
janv-11	2,6%	1,8%	1,4%	2,2%	2,5%
févr-11	2,9%	-6,5%	1,5%	2,0%	2,6%
mars-11	3,1%	3,4%	1,5%	2,4%	2,9%
avr-11	3,2%	-3,8%	2,3%	2,4%	2,9%
mai-11	3,3%	-2,3%	2,1%	2,8%	3,1%
juin-11	3,3%	-1,5%	1,9%	2,6%	3,1%
juil-11	3,4%	-7,2%	1,8%	2,3%	3,1%
août-11	3,5%	-5,6%	1,8%	2,4%	3,1%
sept-11	3,4%	-5,3%	2,0%	2,4%	3,1%
oct-11	3,3%	-4,9%	2,4%	2,1%	3,1%
nov-11	3,4%	-0,2%	2,4%	2,0%	3,2%
déc-11	3,4%	1,8%	2,7%	2,2%	3,3%
janv-12	3,3%	-7,6%	2,0%	2,5%	3,0%
févr-12	3,1%	-1,8%	2,0%	2,5%	2,9%
mars-12	3,0%	-6,2%	2,1%	2,1%	2,7%
avr-12	2,7%	-6,2%	1,7%	1,8%	2,5%
mai-12	2,6%	-10,3%	1,9%	1,8%	2,2%
juin-12	2,6%	-8,6%	1,9%	1,9%	2,3%
juil-12	2,5%	-24,5%	1,8%	2,2%	2,0%

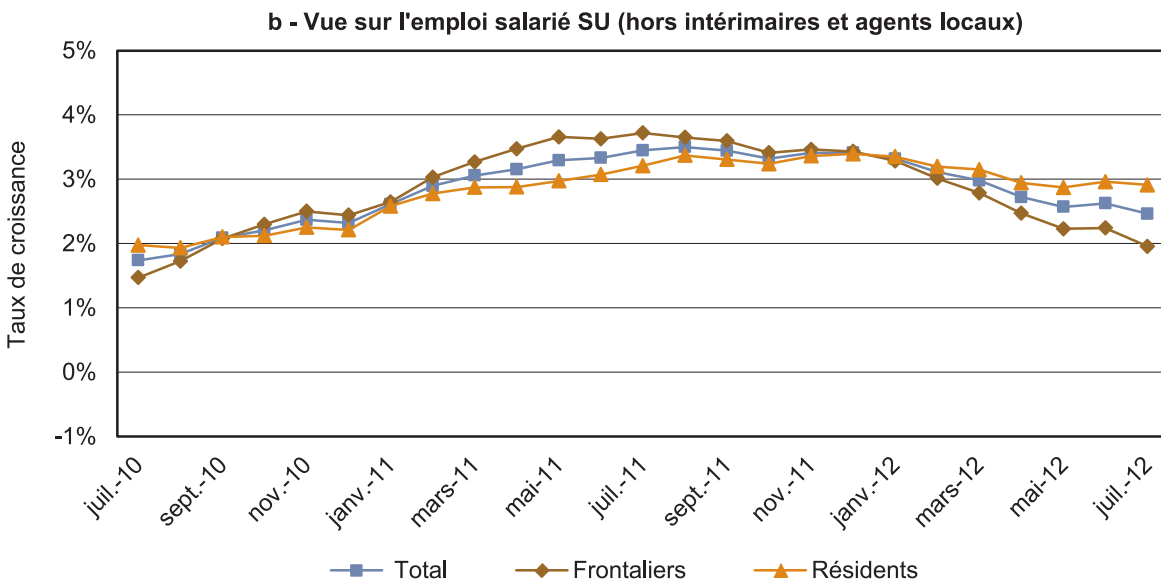
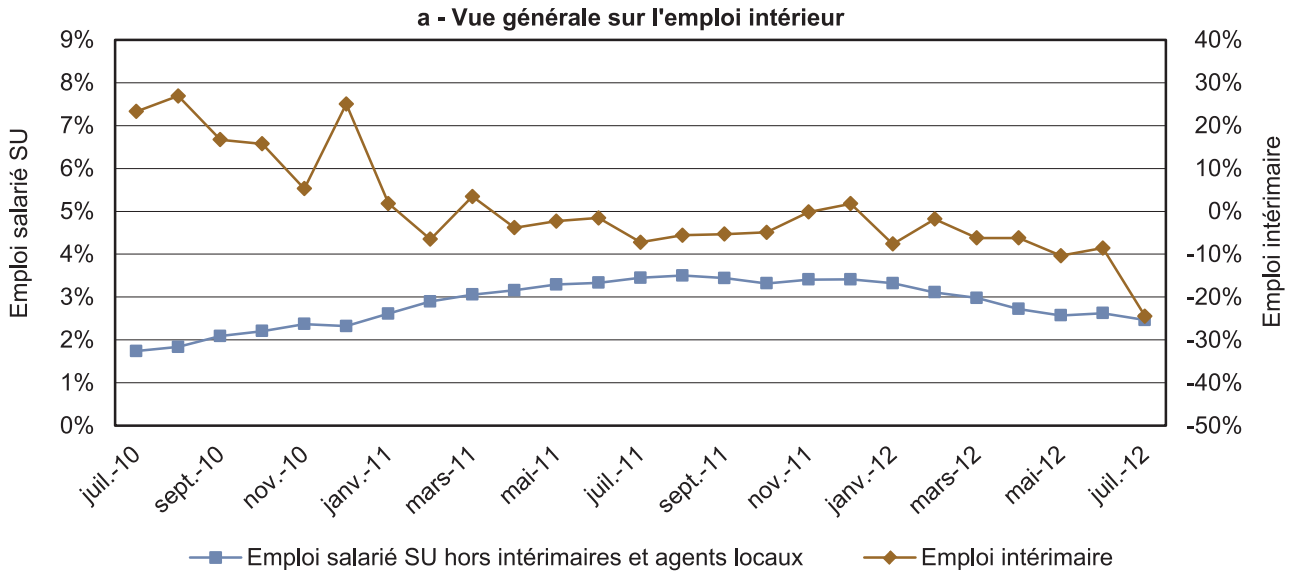
Source: IGSS/CCSS

*) A partir du mois de janvier 2009, l'observation se fait sur le dernier jour ouvré du mois.

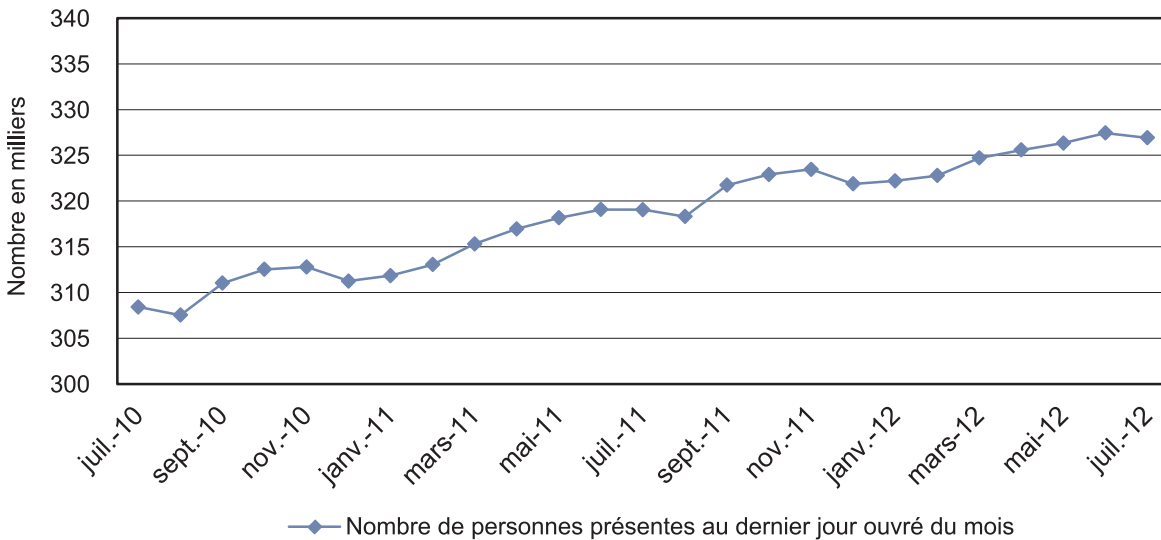
1) Salariés sous le régime du statut unique.



Croissance par rapport au même mois de l'année précédente



Evolution de l'emploi salarié (SU)
(hors intérimaires et agents locaux)



Source: IGSS/CCSS

*) A partir du mois de janvier 2009, l'observation se fait sur le dernier jour ouvré du mois.