



Situation de l'emploi au dernier jour ouvré du mois

Nombre de personnes présentes au 30 août 2012

		Hommes	Femmes	Total	Dont Frontaliers
1 -	Salariés (SU) ¹⁾	200 721	132 063	332 784	157 128
1.1 -	dont Intérim	5 064	1 106	6 170	4 191
1.2 -	dont Agents locaux	188	289	477	150
2 -	Fonctionnaires	17 085	10 746	27 831	798
3 -	Non salariés	14 479	8 548	23 027	3 490
4 (1+2+3) -	EMPLOI TOTAL	232 285	151 357	383 642	161 416
4.1 -	dont Détachements	9 220	475	9 695	6 263
5 -	Emploi total du mois précédent	231 167	151 639	382 806	160 815
	variation (4)/(5)	0,5%	-0,2%	0,2%	0,4%
6 -	Emploi total du mois correspondant de l'année précédente	229 099	146 240	375 339	158 706
	variation (4)/(6)	1,4%	3,5%	2,2%	1,7%

Croissance par rapport au même mois de l'année précédente

	Salariés (SU) hors intérimaires et agents locaux	Intérim	Fonctionnaires	Non salariés	Emploi total
août-10	1,8%	26,9%	1,9%	2,1%	2,2%
sept-10	2,1%	16,7%	1,5%	1,7%	2,3%
oct-10	2,2%	15,7%	1,5%	1,7%	2,4%
nov-10	2,4%	5,3%	1,7%	1,5%	2,3%
déc-10	2,3%	25,0%	1,4%	1,4%	2,4%
janv-11	2,6%	1,8%	1,4%	2,2%	2,5%
févr-11	2,9%	-6,5%	1,5%	2,0%	2,6%
mars-11	3,1%	3,4%	1,5%	2,4%	2,9%
avr-11	3,2%	-3,8%	2,3%	2,4%	2,9%
mai-11	3,3%	-2,3%	2,1%	2,8%	3,1%
juin-11	3,3%	-1,5%	1,9%	2,6%	3,1%
juil-11	3,4%	-7,2%	1,8%	2,3%	3,1%
août-11	3,5%	-5,6%	1,8%	2,4%	3,1%
sept-11	3,4%	-5,3%	2,0%	2,4%	3,1%
oct-11	3,3%	-4,9%	2,4%	2,1%	3,1%
nov-11	3,4%	-0,2%	2,4%	2,0%	3,2%
déc-11	3,4%	1,8%	2,7%	2,2%	3,3%
janv-12	3,3%	-7,6%	2,0%	2,5%	3,0%
févr-12	3,1%	-1,8%	2,0%	2,5%	2,9%
mars-12	3,0%	-6,2%	2,1%	2,1%	2,7%
avr-12	2,7%	-6,2%	1,7%	1,8%	2,5%
mai-12	2,6%	-10,3%	1,9%	1,8%	2,2%
juin-12	2,6%	-8,6%	1,9%	1,9%	2,3%
juil-12	2,5%	-24,5%	1,8%	2,2%	2,0%
août-12	2,5%	-6,9%	1,8%	2,0%	2,2%

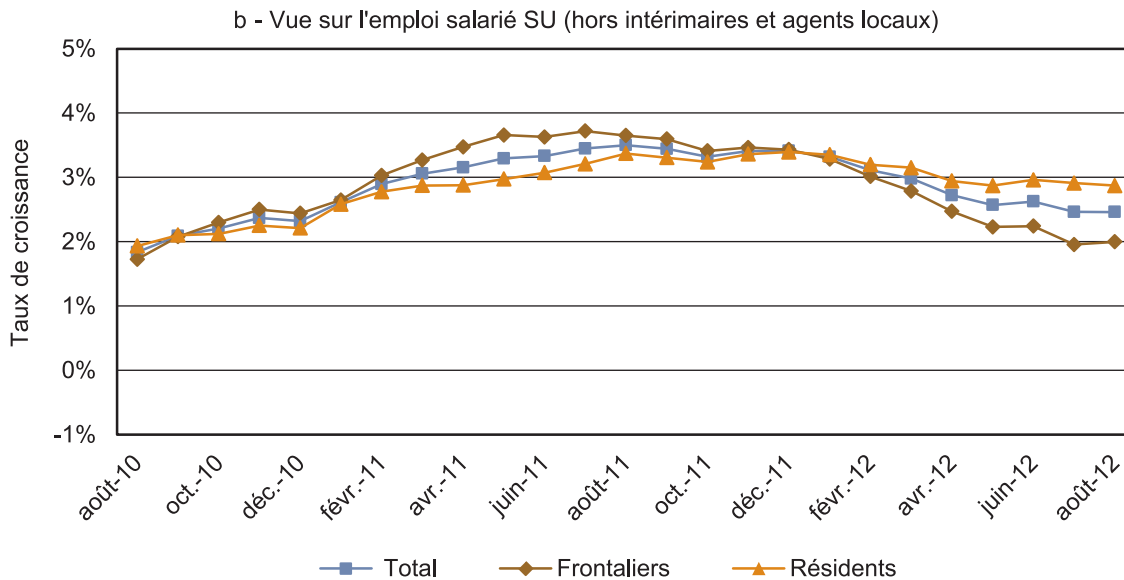
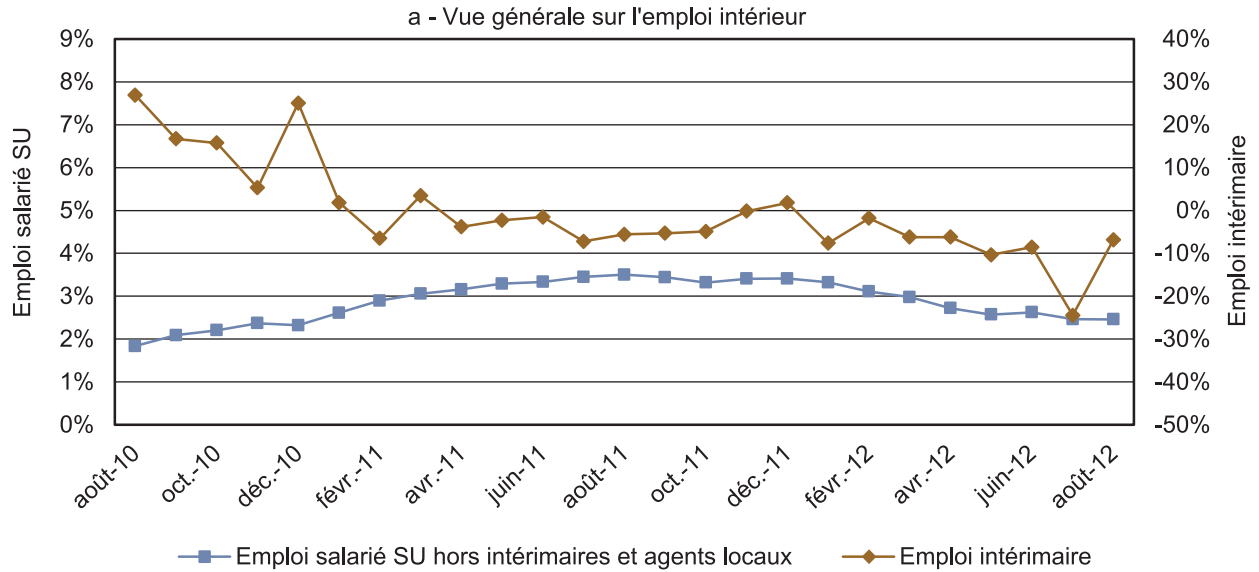
Source: IGSS/CCSS

*) A partir du mois de janvier 2009, l'observation se fait sur le dernier jour ouvré du mois.

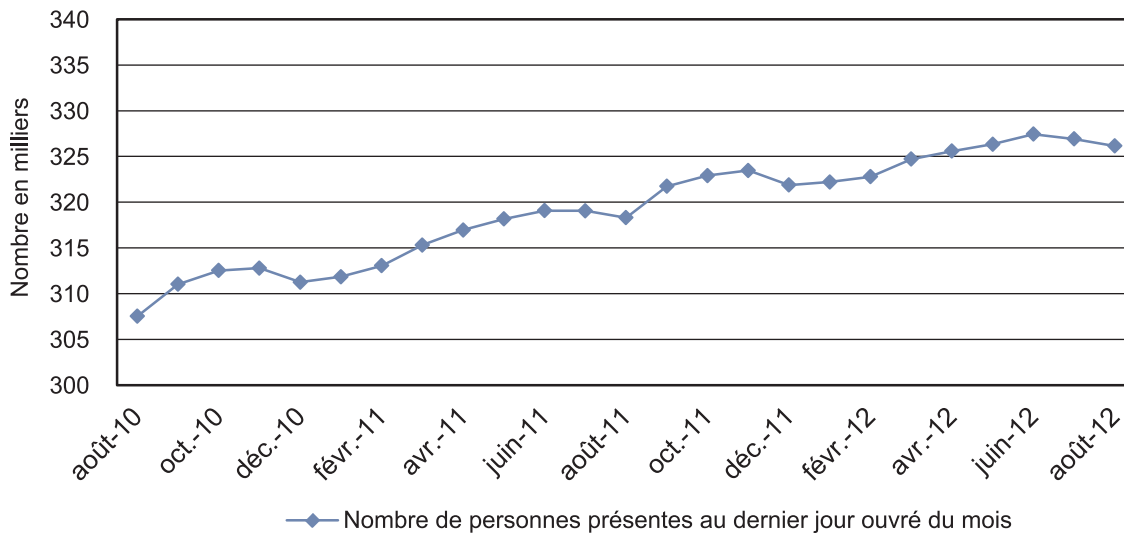
1) Salariés sous le régime du statut unique.



Croissance par rapport au même mois de l'année précédente



Evolution de l'emploi salarié (SU) (hors intérimaires et agents locaux)



Source: IGSS/CCSS

*) A partir du mois de janvier 2009, l'observation se fait sur le dernier jour ouvré du mois.