



Tableau de bord EMPLOI *)

Situation de l'emploi au dernier jour ouvré du mois

Nombre de personnes présentes au 31 mai 2011

		Hommes	Femmes	Total	Dont Frontaliers
1 -	Salariés (SU) ¹⁾	198 051	127 516	325 567	153 947
1.1 -	dont Intérim	5 755	1 136	6 891	4 691
1.2 -	dont Agents locaux	196	313	509	157
2 -	Fonctionnaires	17 102	10 261	27 363	737
3 -	Non salariés	14 214	8 264	22 478	3 261
4 (1+2+3) -	EMPLOI TOTAL	229 367	146 041	375 408	157 945
4.1 -	dont Détachements	9 715	440	10 155	6 870
5 -	Emploi total du mois précédent	228 411	145 683	374 094	157 387
	variation (4)/(5)	0,4%	0,2%	0,4%	0,4%
6 -	Emploi total du mois correspondant de l'année précédente	223 343	140 889	364 232	152 819
	variation (4)/(6)	2,7%	3,7%	3,1%	3,4%

Croissance par rapport au même mois de l'année précédente

	Salariés (SU) ¹⁾	dont Intérim	Fonctionnaires	Non salariés	Emploi total
mai-09	1,4%	-26,1%	4,0%	1,7%	1,6%
juin-09	0,7%	-30,1%	4,0%	1,4%	1,0%
juil-09	0,4%	-31,2%	3,9%	1,3%	0,7%
août-09	0,1%	-32,3%	3,3%	1,6%	0,4%
sept-09	-0,2%	-25,6%	3,1%	1,8%	0,1%
oct-09	-0,2%	-18,0%	2,8%	1,9%	0,1%
nov-09	0,0%	-9,4%	2,6%	2,1%	0,3%
déc-09	0,1%	-16,1%	2,5%	2,1%	0,4%
janv-10	0,1%	-0,7%	2,2%	2,7%	0,4%
févr-10	0,6%	10,7%	2,0%	2,9%	0,8%
mars-10	1,0%	16,6%	1,8%	2,7%	1,1%
avr-10	1,5%	25,7%	1,4%	2,4%	1,5%
mai-10	1,7%	20,6%	1,4%	1,9%	1,7%
juin-10	2,0%	23,7%	1,4%	2,0%	1,9%
juil-10	2,1%	23,3%	1,1%	2,2%	2,0%
août-10	2,3%	26,9%	1,9%	2,1%	2,2%
sept-10	2,4%	16,7%	1,5%	1,7%	2,3%
oct-10	2,5%	15,7%	1,5%	1,7%	2,4%
nov-10	2,4%	5,3%	1,7%	1,5%	2,3%
déc-10	2,5%	25,0%	1,4%	1,4%	2,4%
janv-11	2,6%	1,8%	1,4%	2,2%	2,5%
févr-11	2,7%	-6,5%	1,5%	2,0%	2,6%
mars-11	3,1%	3,4%	1,5%	2,4%	2,9%
avr-11	3,0%	-3,8%	2,3%	2,4%	2,9%
mai-11	3,2%	-2,3%	2,1%	2,8%	3,1%

Source: IGSS/CCSS

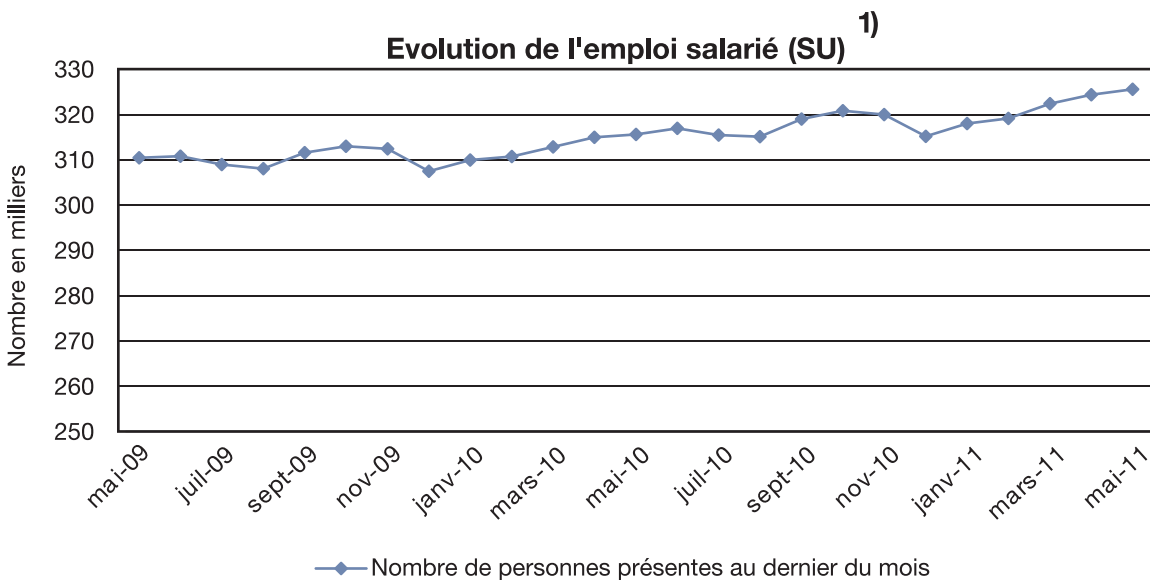
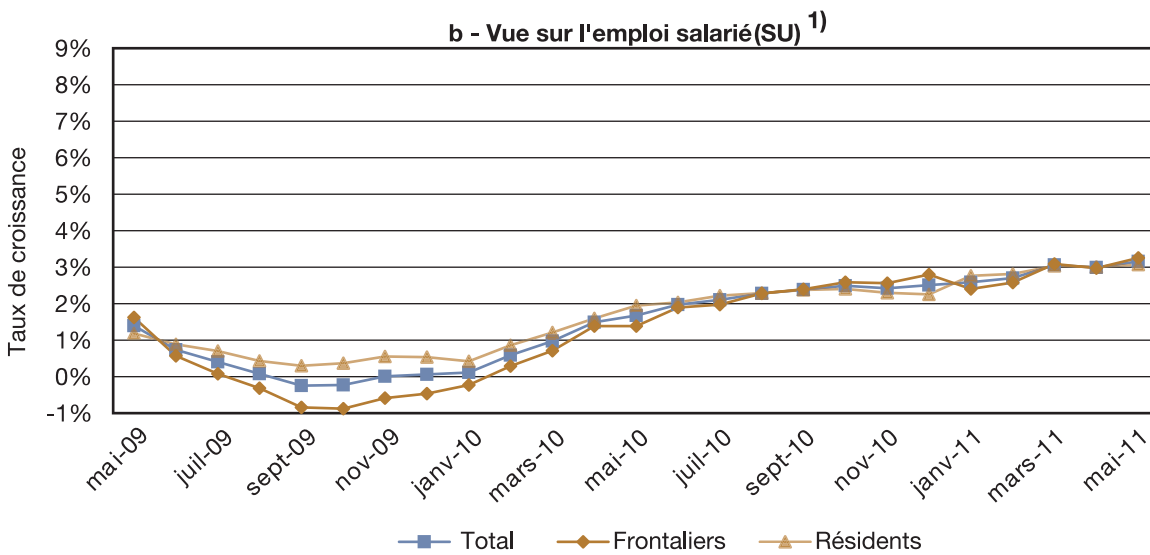
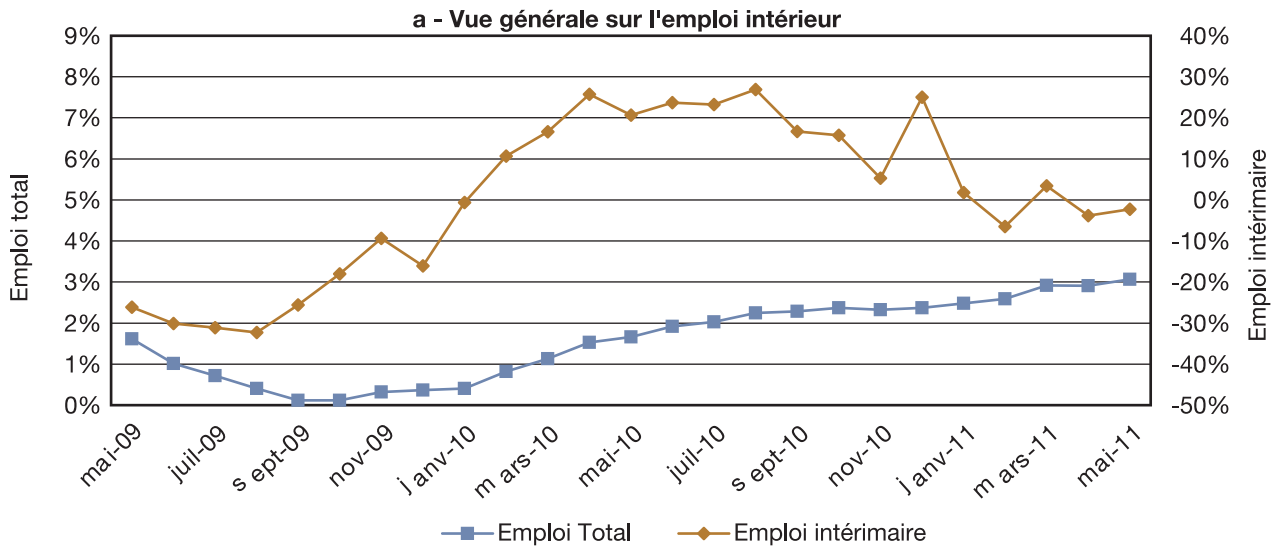
*) A partir du mois de janvier 2009, l'observation se fait sur le dernier jour ouvré du mois.

1) Salariés sous le régime du statut unique.



Tableau de bord EMPLOI *)

Croissance par rapport au même mois de l'année précédente



Source: IGSS/CCSS

*) A partir du mois de janvier 2009, l'observation se fait sur le dernier jour ouvré du mois.

1) Salariés sous le régime du statut unique.