



Tableau de bord EMPLOI *)

Situation de l'emploi au dernier jour ouvré du mois

Nombre de personnes présentes au 29 avril 2011

		Hommes	Femmes	Total	Dont Frontaliers
1 -	Salariés (SU) ¹⁾	197 128	127 213	324 341	153 415
1.1 -	<i>dont Intérim</i>	5 571	1 285	6 856	4 741
1.2 -	<i>dont Agents locaux</i>	199	319	518	161
2 -	Fonctionnaires	17 116	10 263	27 379	731
3 -	Non salariés	14 167	8 207	22 374	3 241
4 (1+2+3) -	EMPLOI TOTAL	228 411	145 683	374 094	157 387
4.1 -	<i>dont Détachements</i>	9 476	436	9 912	6 746
5 -	<i>Emploi total du mois précédent</i>	226 930	144 897	371 827	156 362
	<i>variation (4)/(5)</i>	0,7%	0,5%	0,6%	0,7%
6 -	<i>Emploi total du mois correspondant de l'année précédente</i>	222 866	140 650	363 516	152 703
	<i>variation (4)/(6)</i>	2,5%	3,6%	2,9%	3,1%

Croissance par rapport au même mois de l'année précédente

	Salariés (SU) ¹⁾	<i>dont Intérim</i>	Fonctionnaires	Non salariés	Emploi total
avr-09	1,7%	-28,5%	4,2%	1,2%	1,8%
mai-09	1,4%	-26,1%	4,0%	1,7%	1,6%
juin-09	0,7%	-30,1%	4,0%	1,4%	1,0%
juil-09	0,4%	-31,2%	3,9%	1,3%	0,7%
août-09	0,1%	-32,3%	3,3%	1,6%	0,4%
sept-09	-0,2%	-25,6%	3,1%	1,8%	0,1%
oct-09	-0,2%	-18,0%	2,8%	1,9%	0,1%
nov-09	0,0%	-9,4%	2,6%	2,1%	0,3%
déc-09	0,1%	-16,1%	2,5%	2,1%	0,4%
janv-10	0,1%	-0,7%	2,2%	2,7%	0,4%
févr-10	0,6%	10,7%	2,0%	2,9%	0,8%
mars-10	1,0%	16,6%	1,8%	2,7%	1,1%
avr-10	1,5%	25,7%	1,4%	2,4%	1,5%
mai-10	1,7%	20,6%	1,4%	1,9%	1,7%
juin-10	2,0%	23,7%	1,4%	2,0%	1,9%
juil-10	2,1%	23,3%	1,1%	2,2%	2,0%
août-10	2,3%	26,9%	1,9%	2,1%	2,2%
sept-10	2,4%	16,7%	1,5%	1,7%	2,3%
oct-10	2,5%	15,7%	1,5%	1,7%	2,4%
nov-10	2,4%	5,3%	1,7%	1,5%	2,3%
déc-10	2,5%	25,0%	1,4%	1,4%	2,4%
janv-11	2,6%	1,8%	1,4%	2,2%	2,5%
févr-11	2,7%	-6,5%	1,5%	2,0%	2,6%
mars-11	3,1%	3,4%	1,5%	2,4%	2,9%
avr-11	3,0%	-3,8%	2,3%	2,4%	2,9%

Source: IGSS/CCSS

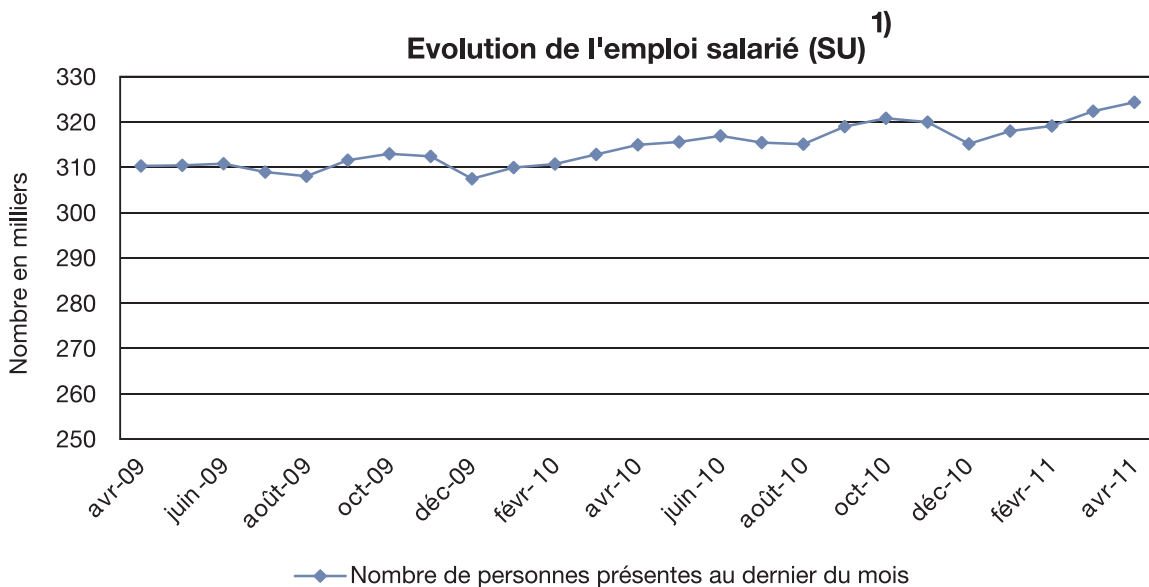
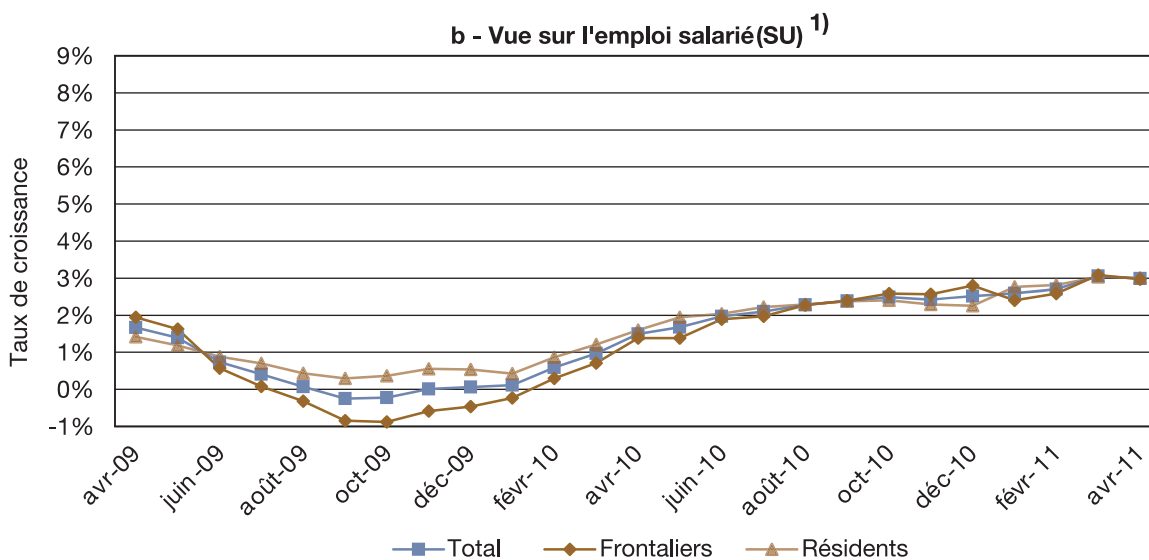
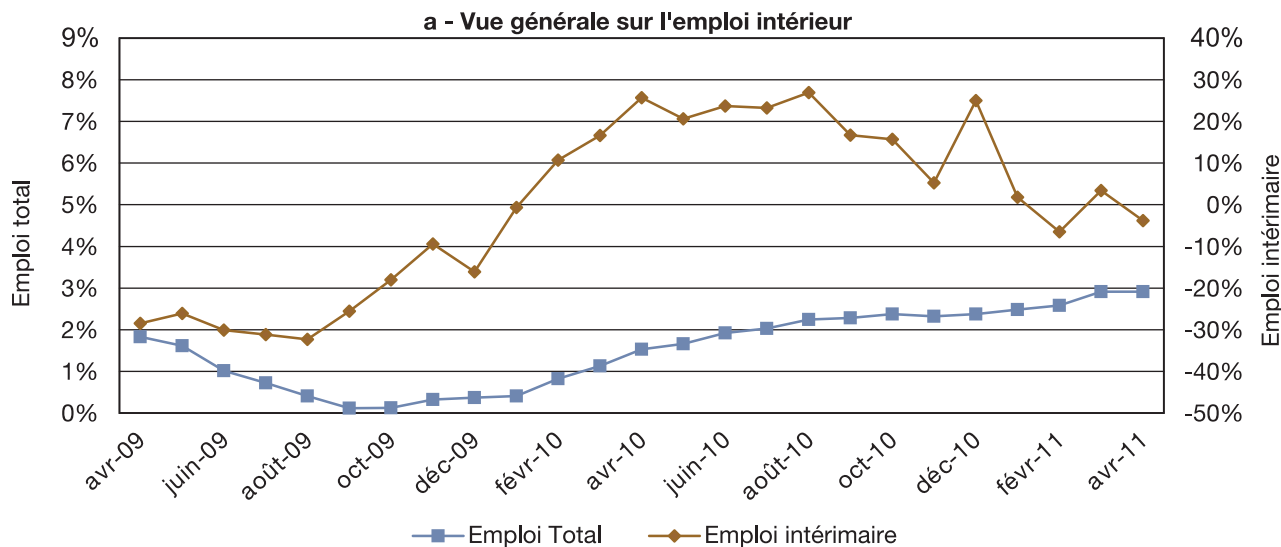
*) A partir du mois de janvier 2009, l'observation se fait sur le dernier jour ouvré du mois.

1) Salariés sous le régime du statut unique.



Tableau de bord EMPLOI *)

Croissance par rapport au même mois de l'année précédente



Source: IGSS/CCSS

*) A partir du mois de janvier 2009, l'observation se fait sur le dernier jour ouvré du mois.

1) Salariés sous le régime du statut unique.