



Tableau de bord EMPLOI *)

Situation de l'emploi au dernier jour ouvré du mois

Nombre de personnes présentes au 30 juillet 2010

		Hommes	Femmes	Total	Dont Frontaliers
1 -	Salariés (SU) ¹⁾	192 228	123 226	315 454	149 938
1.1 -	dont Intérim	5 284	1 232	6 516	5 272
1.2 -	dont Agents locaux	197	323	520	149
2 -	Fonctionnaires	17 033	9 819	26 852	667
3 -	Non salariés	13 979	7 988	21 967	3 078
4 (1+2+3) -	EMPLOI TOTAL	223 240	141 033	364 273	153 683
4.1 -	dont Détachements	9 091	436	9 527	6 907
5 -	Emploi total du mois précédent	224 363	141 301	365 664	153 663
	variation (4)/(5)	-0,5%	-0,2%	-0,4%	0,0%
6 -	Emploi total du mois correspondant de l'année précédente	219 684	137 351	357 035	150 534
	variation (4)/(6)	1,6%	2,7%	2,0%	2,1%

Croissance par rapport au même mois de l'année précédente

	Salariés (SU) ¹⁾	dont Intérim	Fonctionnaires	Non salariés	Emploi total
juil-08	5,3%	5,0%	2,9%	3,1%	5,0%
août-08	4,9%	-3,1%	2,6%	2,8%	4,6%
sept-08	5,4%	7,7%	4,0%	2,9%	5,2%
oct-08	4,8%	-2,5%	3,1%	2,6%	4,6%
nov-08	4,0%	-18,5%	3,0%	2,4%	3,8%
déc-08	4,1%	-23,3%	2,8%	2,2%	3,9%
janv-09	3,3%	-26,5%	3,5%	1,2%	3,2%
févr-09	2,5%	-32,5%	3,5%	0,8%	2,5%
mars-09	2,1%	-31,5%	3,8%	0,9%	2,1%
avr-09	1,7%	-28,5%	4,2%	1,2%	1,8%
mai-09	1,4%	-26,1%	4,0%	1,7%	1,6%
juin-09	0,7%	-30,1%	4,0%	1,4%	1,0%
juil-09	0,4%	-31,2%	3,9%	1,3%	0,7%
août-09	0,1%	-32,3%	3,3%	1,6%	0,4%
sept-09	-0,2%	-25,6%	3,1%	1,8%	0,1%
oct-09	-0,2%	-18,0%	2,8%	1,9%	0,1%
nov-09	0,0%	-9,4%	2,6%	2,1%	0,3%
déc-09	0,1%	-16,1%	2,5%	2,1%	0,4%
janv-10	0,1%	-0,7%	2,2%	2,7%	0,4%
févr-10	0,6%	10,7%	2,0%	2,9%	0,8%
mars-10	1,0%	16,6%	1,8%	2,7%	1,1%
avr-10	1,5%	25,7%	1,4%	2,4%	1,5%
mai-10	1,7%	20,6%	1,4%	1,9%	1,7%
juin-10	2,0%	23,7%	1,4%	2,0%	1,9%
juil-10	2,1%	23,3%	1,1%	2,2%	2,0%

Source: IGSS/CCSS

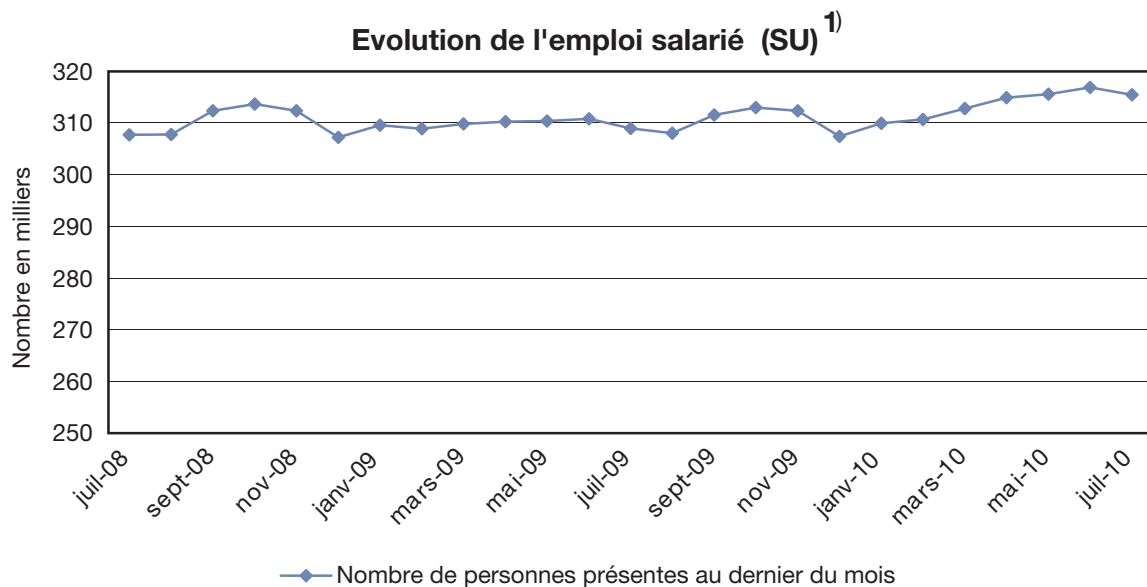
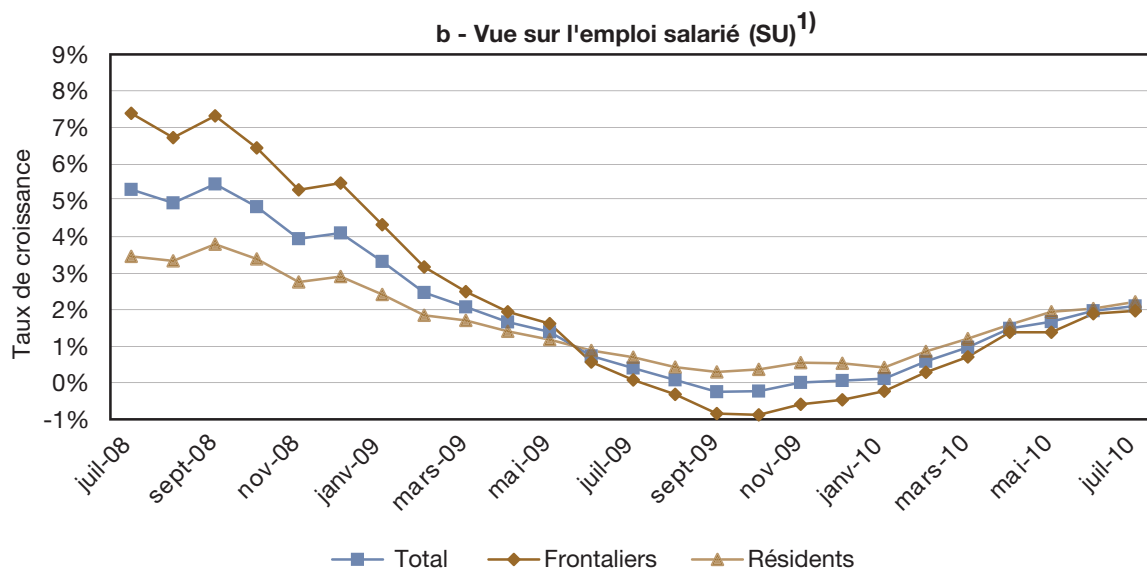
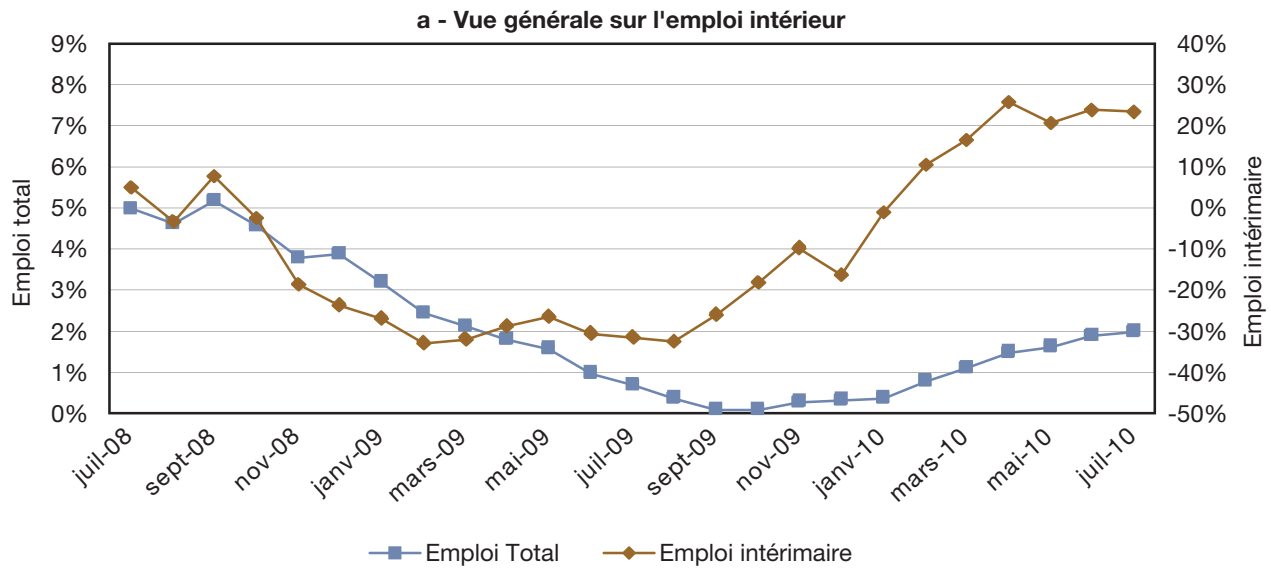
*) A partir du mois de janvier 2009, l'observation se fait sur le dernier jour ouvré du mois.

1) Salariés sous le régime du statut unique.



Tableau de bord EMPLOI *)

Croissance par rapport au même mois de l'année précédente



Source: IGSS/CCSS

*) A partir du mois de janvier 2009, l'observation se fait sur le dernier jour ouvré du mois.

1) Saliés sous le régime du statut unique.