



## Tableau de bord EMPLOI \*)

### Situation de l'emploi au dernier jour ouvrable du mois

Nombre de personnes présentes au 31 août 2009

	Hommes	Femmes	Total	Dont Frontaliers
1 - Salariés (SU) <sup>1)</sup>	188 354	119 679	308 033	146 568
1.1 - dont Intérim	4 516	1 013	5 529	4 341
1.2 - dont Agents locaux	188	324	512	159
2 - Fonctionnaires	16 942	9 390	26 332	631
3 - Non salariés	13 815	7 739	21 554	2 897
<b>4 (1+2+3) - EMPLOI TOTAL</b>	<b>219 111</b>	<b>136 808</b>	<b>355 919</b>	<b>150 096</b>
4.1 - dont Détachements	9 160	428	9 588	7 320
5 - <i>Emploi total du mois précédent</i>	219 684	137 351	357 035	150 534
variation (4)/(5)	-0,3%	-0,4%	-0,3%	-0,3%
6 - <i>Emploi total du mois correspondant de l'année précédente</i>	220 770	133 711	354 481	150 214
variation (4)/(6)	-0,8%	2,3%	0,4%	0,1%

### Croissance par rapport au même mois de l'année précédente

	Salariés (SU) <sup>1)</sup>	dont Intérim	Fonctionnaires	Non salariés	Emploi total
août-07	5,0%	12,6%	1,3%	1,8%	4,5%
sept-07	5,0%	6,9%	0,3%	1,9%	4,5%
oct-07	5,3%	8,3%	1,4%	2,2%	4,8%
nov-07	5,4%	5,8%	1,6%	2,4%	4,9%
déc-07	5,5%	9,1%	1,9%	2,6%	5,0%
janv-08	5,7%	11,9%	1,9%	2,7%	5,2%
févr-08	5,7%	10,4%	2,2%	3,0%	5,3%
mars-08	5,8%	13,2%	2,1%	3,0%	5,3%
avr-08	5,6%	7,8%	2,2%	2,9%	5,2%
mai-08	5,2%	-3,9%	2,3%	2,8%	4,8%
juin-08	5,5%	6,6%	2,6%	2,9%	5,1%
juil-08	5,3%	5,0%	2,9%	3,1%	5,0%
août-08	4,9%	-3,1%	2,6%	2,8%	4,6%
sept-08	5,4%	7,7%	4,0%	2,9%	5,2%
oct-08	4,8%	-2,5%	3,1%	2,6%	4,6%
nov-08	4,0%	-18,5%	3,0%	2,4%	3,8%
déc-08	4,1%	-23,3%	2,8%	2,2%	3,9%
janv-09	3,3%	-26,5%	3,5%	1,2%	3,2%
févr-09	2,5%	-32,5%	3,5%	0,8%	2,5%
mars-09	2,1%	-31,5%	3,8%	0,9%	2,1%
avr-09	1,7%	-28,5%	4,2%	1,2%	1,8%
mai-09	1,4%	-26,1%	4,0%	1,7%	1,6%
juin-09	0,7%	-30,1%	4,0%	1,4%	1,0%
juil-09	0,4%	-31,2%	3,9%	1,3%	0,7%
<b>août-09</b>	<b>0,1%</b>	<b>-32,3%</b>	<b>3,3%</b>	<b>1,6%</b>	<b>0,4%</b>

Source: IGSS/CCSS

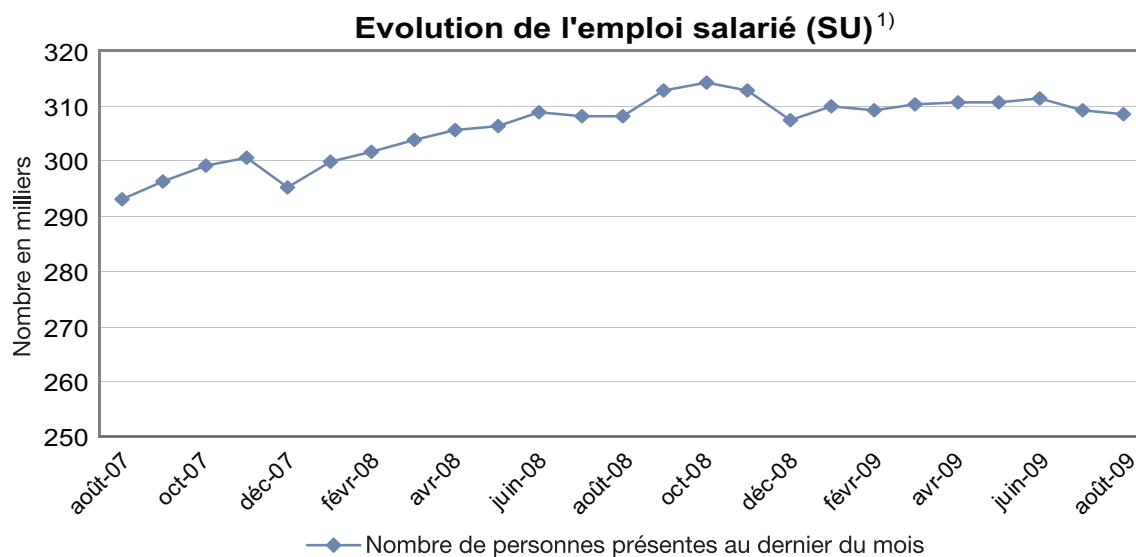
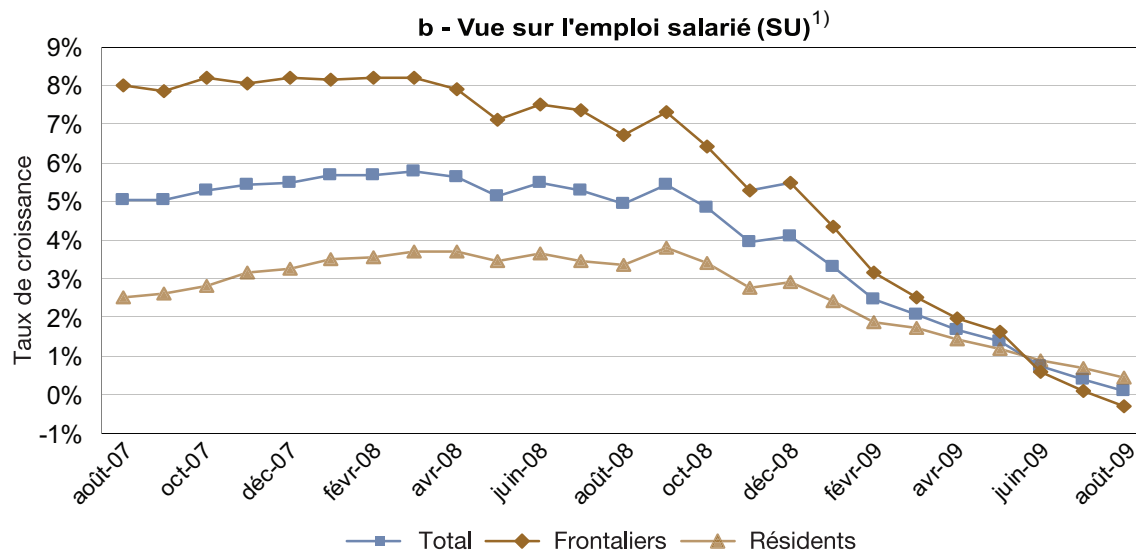
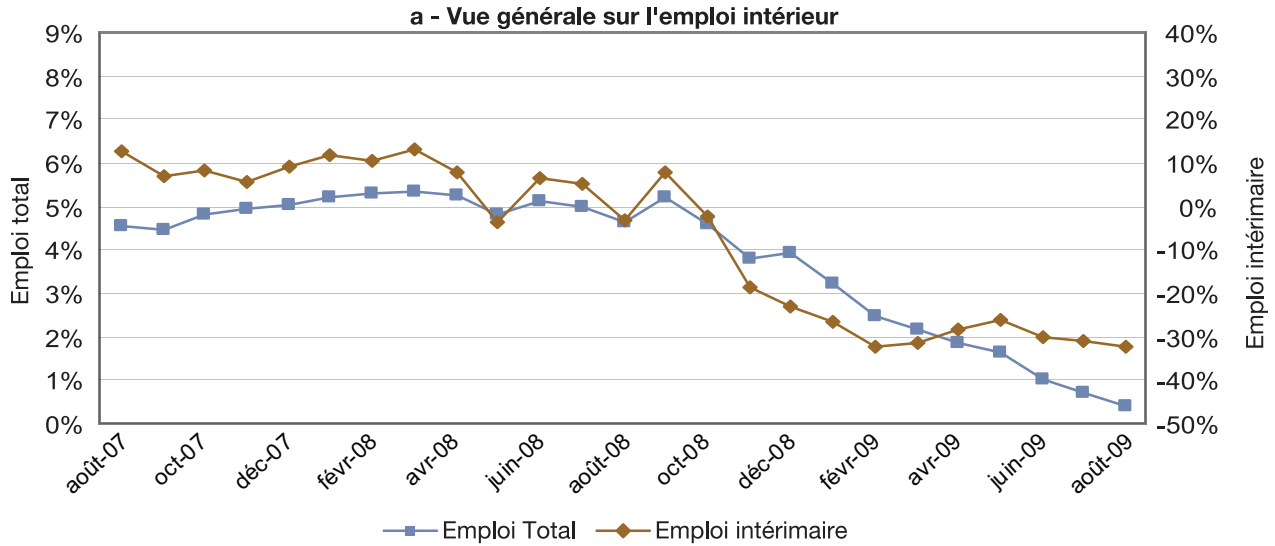
\*) A partir du mois de janvier 2009, l'observation se fait sur le dernier jour ouvrable du mois.

1) Salariés sous le régime du statut unique.



## Tableau de bord EMPLOI \*)

### Croissance par rapport au même mois de l'année précédente



Source: IGSS/CCSS

\*) A partir du mois de janvier 2009, l'observation se fait sur le dernier jour ouvrable du mois.

1) Salariés sous le régime du statut unique.