

LES FRONTALIERS ATYPIQUES

PASSER DE TRAVAILLEUR RÉSIDENT À TRAVAILLEUR FRONTALIER : LES CONTOURS D'UN PHÉNOMÈNE GRANDISSANT

Sommaire

1	LES CHIFFRES-CLÉS EN 2022	2
2	QUELLE ÉVOLUTION DEPUIS 2012 ?	3
3	VERS QUEL PAYS LES FRONTALIERS ATYPIQUES PARTENT-ILS ?	4
4	QUI SONT LES FRONTALIERS ATYPIQUES ?	4

Tous les ans, un certain nombre de personnes, résidant et travaillant au Luxembourg, choisissent de quitter le Luxembourg tout en y poursuivant leur activité professionnelle. Ces actifs, fréquemment appelés les « frontaliers atypiques » sont au cœur de ce document dont l'objectif est de dessiner les contours de ce phénomène grandissant en dénombrant et en caractérisant les frontaliers atypiques.

1 LES CHIFFRES-CLÉS EN 2022

De quoi parle-t-on ?

Les chiffres présentés dans ce document concernent les personnes exerçant leur activité professionnelle au Luxembourg et affiliés au système de sécurité sociale luxembourgeois. Les fonctionnaires européens et internationaux sont donc exclus de l'analyse.

Ces chiffres concernent les actifs qui quittent le Luxembourg pour s'installer à l'étranger tout en poursuivant leur activité professionnelle au Luxembourg.

Au cours de l'année 2022,



- 3 647 actifs ont quitté le Luxembourg tout en continuant à y travailler.
- Dans près de 90% des cas, il s'agit de départs vers la Grande Région.
- Parmi ces 3 647 frontaliers atypiques :
 - 911 (25%) sont de nationalité française, belge ou allemande,
 - 994 (27%) sont de nationalité portugaise,
 - 1 082 (30%) sont de nationalité luxembourgeoise,
 - 660 (18%) concernent des personnes d'autres nationalités.

Schéma 1 : Nombre de frontaliers atypiques selon le pays de destination en 2022

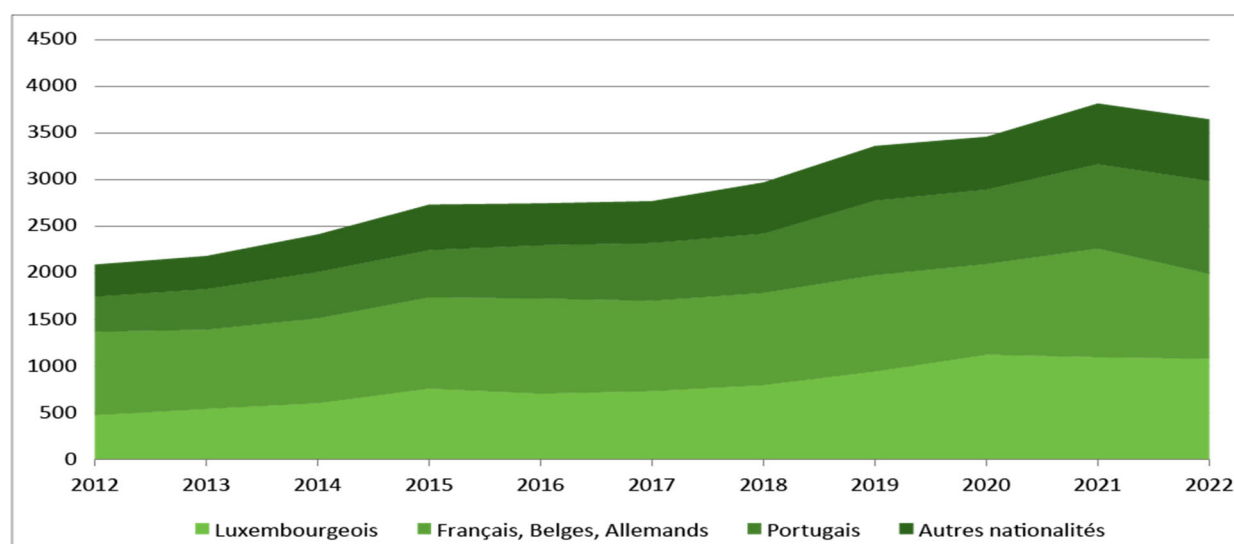
Nombre de frontaliers atypiques en 2022					
3 647					
Luxembourg → France		Luxembourg → Belgique		Luxembourg → Allemagne	
1 916		821		910	
Nationalité		Nationalité		Nationalité	
Français	583	Français	198	Français	130
Luxembourgeois	329	Luxembourgeois	227	Luxembourgeois	526
Portugais	722	Portugais	186	Portugais	86
Autres	282	Autres	210	Autres	168

2 QUELLE ÉVOLUTION DEPUIS 2012 ?

- Entre 2012 et 2022, le nombre annuel de frontaliers atypiques est passé de 2 091 à 3 647 individus, soit une augmentation de 75% au cours de cette période. Environ un tiers de cette augmentation s'explique par un effet « volume » : le nombre de frontaliers atypiques augmente par le simple fait que la population résidente augmente. En revanche, plus des deux tiers s'expliquent par un effet « comportement », c'est-à-dire par une intensification du phénomène des frontaliers atypiques.
- L'évolution du phénomène est très différente selon les nationalités. Elle est la plus forte pour les personnes de nationalité portugaise et luxembourgeoise et la moins forte pour les personnes originaires des pays frontaliers (cf. tableau 1 et graphique 1).

Tableau 1 - graphique 1 : Évolution du nombre de frontaliers atypiques entre 2012 et 2022

	2012	2022	Taux d'évolution
Nombre de départs du Luxembourg vers l'étranger	2 091	3 647	75%
Part des départs vers la Grande Région	90%	90%	
Parmi les départs du Luxembourg vers l'étranger:			
♦ nombre d'actifs de nationalité française, belge ou allemande	893	911	2%
♦ nombre d'actifs de nationalité portugaise	378	994	163%
♦ nombre d'actifs de nationalité luxembourgeoise	477	1 082	127%
♦ nombre d'actifs d'autres nationalités	343	660	92%



3 VERS QUEL PAYS LES FRONTALIERS ATYPIQUES PARTENT-ILS ?

En 2022,

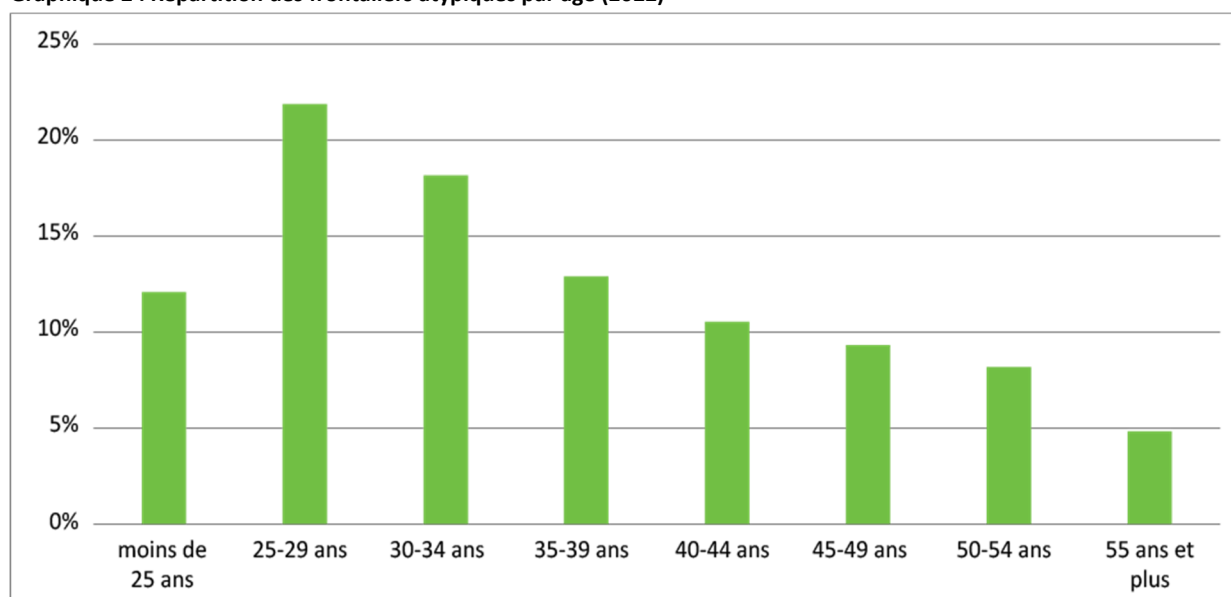


- 65% des frontaliers atypiques de nationalité luxembourgeoise se sont installés en Allemagne.
- 61% des frontaliers atypiques de nationalité portugaise se sont installés en France.
- La quasi-totalité des Français, Belges et Allemands qui ont quitté le Luxembourg et qui continuent à y travailler sont retournés dans leur pays d'origine.
- Les frontaliers atypiques des autres nationalités se sont installés à part quasi égale dans les trois pays frontaliers.

4 QUI SONT LES FRONTALIERS ATYPIQUES ?

Plutôt des jeunes mais pas uniquement

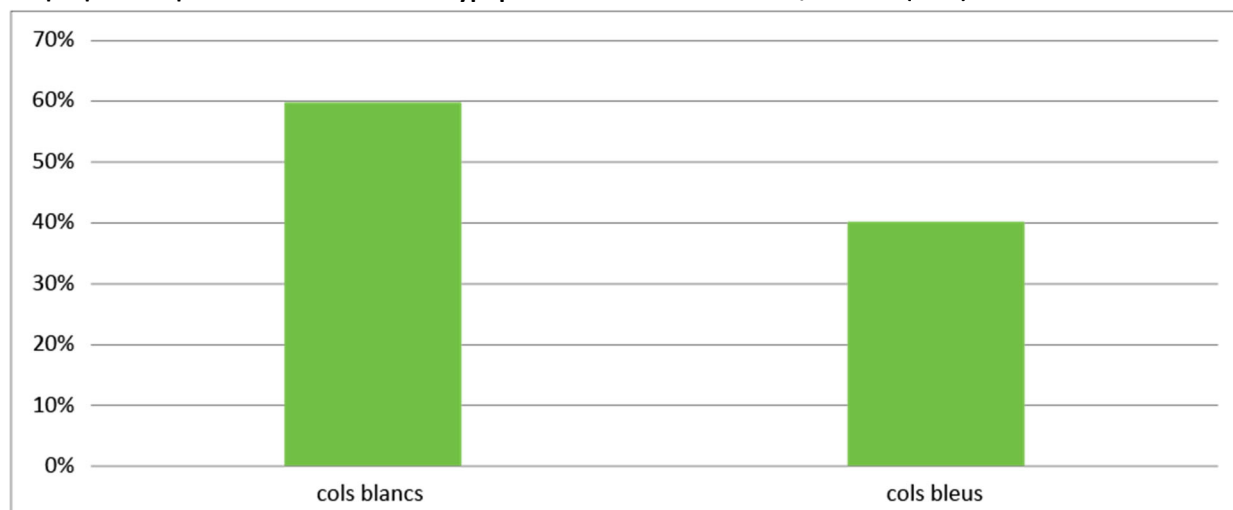
Graphique 2 : Répartition des frontaliers atypiques par âge (2022)



Parmi les frontaliers atypiques qui ont quitté le Luxembourg en 2022, 52% ont moins de 35 ans. Le phénomène concerne donc majoritairement des jeunes. Toutefois, une part non négligeable quitte le Luxembourg à des âges plus avancés : 22% quittent le Luxembourg après 45 ans.

Un peu plus fréquemment des cols blancs

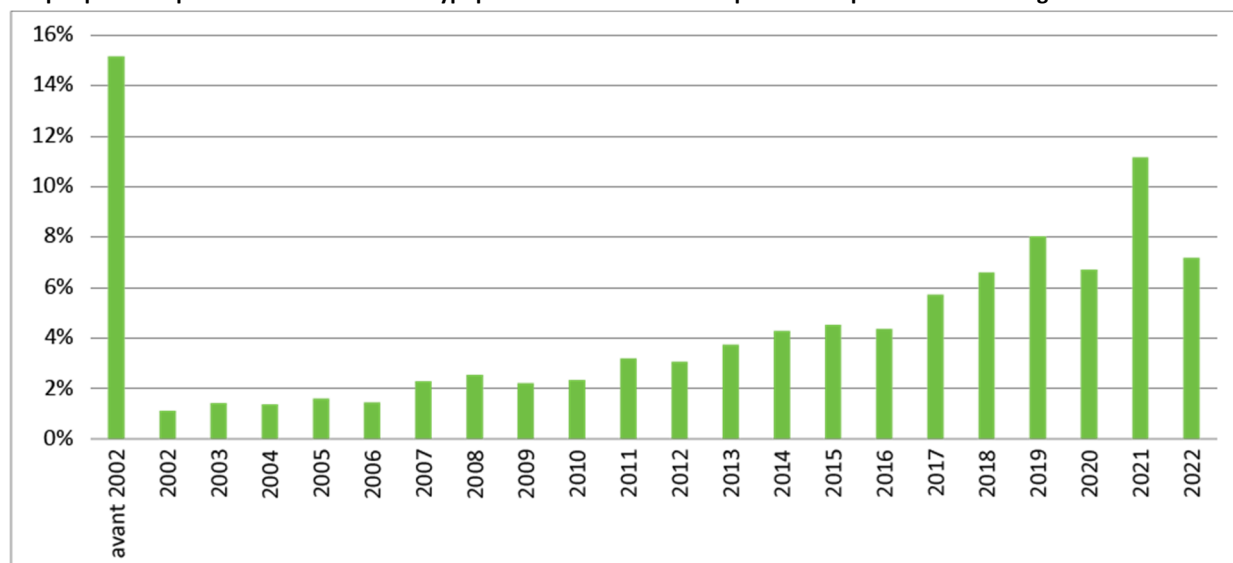
Graphique 3 : Répartition des frontaliers atypiques selon le critère "col blanc/col bleu" (2022)



Parmi les frontaliers atypiques qui ont quitté le Luxembourg en 2022, 40% sont des cols bleus (ils occupent des professions plutôt manuelles) tandis que 60% sont des cols blancs.

60% des départs concernent des actifs qui vivaient au Luxembourg depuis plus de 5 ans

Graphique 4 : Répartition des frontaliers atypiques selon l'année de leur premier emploi au Luxembourg



Parmi les frontaliers atypiques qui ont quitté le Luxembourg en 2022, 40% ont une ancienneté professionnelle au Luxembourg de moins de 5 ans. Pour eux, la décision de quitter le Luxembourg intervient dès les premières années de résidence au Luxembourg. En revanche, dans 60% des cas, le départ intervient plus tard. Dans 15% des cas, il s'agit même de personnes travaillant au Luxembourg depuis plus de 20 ans.

Source des données : Centre commun de la sécurité sociale

Calculs : IGSS